

Підсумки роботи ДП «НАЕК «Енергоатом» за 9 місяців 2015 року

У ДП «НАЕК «Енергоатом» за звітний період в експлуатації перебувало:

- 15 енергоблоків АЕС встановленою потужністю 13 835 МВт;
- 2 гідроагрегати ТГАЕС встановленою потужністю 302 МВт;
- 2 гідроагрегати ОлГЕС встановленою потужністю 11,5 МВт.

За 9 місяців 2015 року частка електроенергії ДП «НАЕК «Енергоатом» у вітчизняній електроенергетиці становила:

- ♦ від обсягу виробництва – 55,5%;
- ♦ у структурі Енергоринку – 57,1%.

1. Виробничі показники

За 9 місяців 2015 року вироблено 64 389,5 млн кВтг електроенергії, що більше планового показника на 1 699,7 млн кВтг (план – 62 689,8 млн кВтг). Планове завдання з виробництва електроенергії виконано на 102,7%. За 9 місяців 2015 року вироблено електроенергії на 428,4 млн кВтг більше, ніж за аналогічний період 2014 року (63 961,1 млн кВтг).

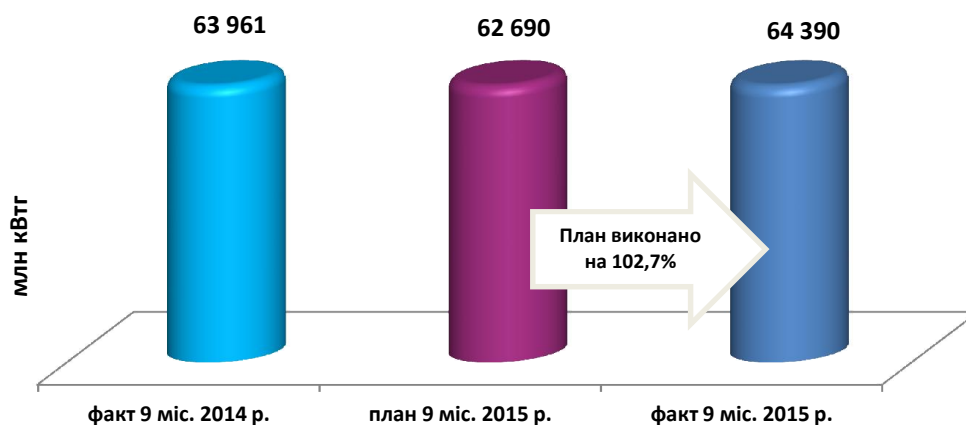


Рис. 1. Виробництво електроенергії ДП «НАЕК «Енергоатом»

За 9 місяців 2015 року до Енергоринку відпущено 60 541,3 млн кВтг електроенергії, що більше планового завдання на 1 903,2 млн кВтг (план – 58 638,1 млн кВтг). Планове завдання з відпуску електроенергії виконано на 103,2%. За 9 місяців 2015 року відпущено електроенергії на 544,1 млн кВтг більше, ніж за 9 місяців 2014 року (59 997,2 млн кВтг).

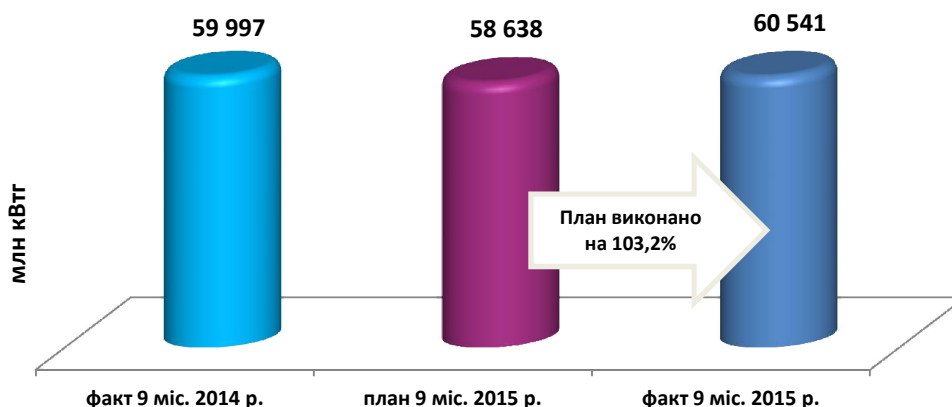


Рис. 2. Відпуск електроенергії ДП «НАЕК «Енергоатом»

Коефіцієнт використання встановленої потужності за 9 місяців 2015 року склав 70,9%, що на 0,5% більше, ніж за 9 місяців 2014 року (70,4%).

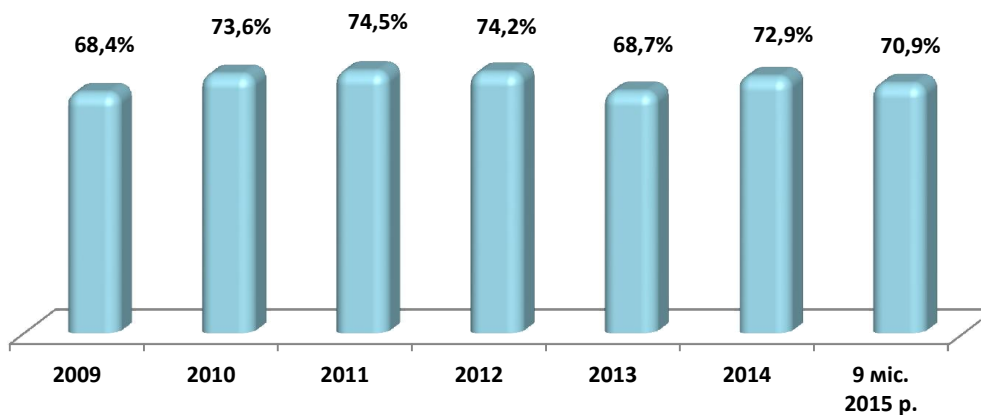


Рис. 3. Коефіцієнт використання встановленої потужності енергоблоків АЕС

Коефіцієнт готовності несення номінального електричного навантаження за 9 місяців 2015 року склав 75,5%.

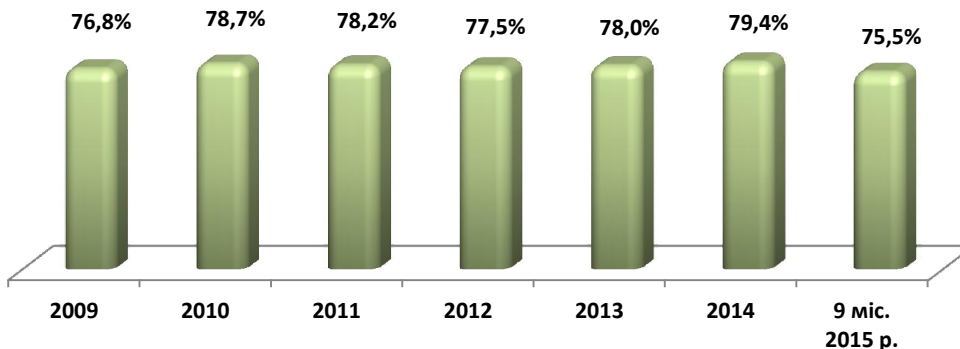


Рис. 4. Коефіцієнт готовності несення номінального електричного навантаження АЕС

2. Ремонтна кампанія

За 9 місяців 2015 року виконано:

- **десять планово-попереджувальних ремонтів** (№1, 2 РАЕС - капітальний ремонт, №3, 4 РАЕС - середній ремонт, №1, 3 ЮУАЕС - середній ремонт, №2,5 ЗАЕС - капітальний ремонт, №3, 4 ЗАЕС - середній ремонт). Станом на 30.09.2015 виконувались: два середніх ремонти на енергоблоках №6 ЗАЕС, №1 ХАЕС та один капітальний ремонт на енергоблоці №2 ЮУАЕС. Загальна тривалість перебування енергоблоків у ППР – **927,24 доби**, у т.ч. закінчених – **635,95 діб**.

- **один поточний плановий ремонт** (№1 ЗАЕС). Загальна тривалість перебування енергоблока у поточному плановому ремонті – **6,07 діб**;

- **п'ять поточних непланових ремонтів** (№3 РАЕС, №3 ЮУАЕС - два ремонти, №4, 5 ЗАЕС). Загальна тривалість перебування енергоблоків у поточних непланових ремонтах – **7,50 діб**.

Недовиробництво електроенергії через поточні непланові ремонти склало **205,39 млн кВтг**.

Загальна тривалість перебування енергоблоків у ремонтах становила **940,81 діб**, в тому числі закінчених – **649,52 доби**.

Довідково:

За 9 місяців 2014 р. загальна тривалість перебування енергоблоків у ремонтах становила 717,09 діб, у т.ч. закінчених 629,27 доби.

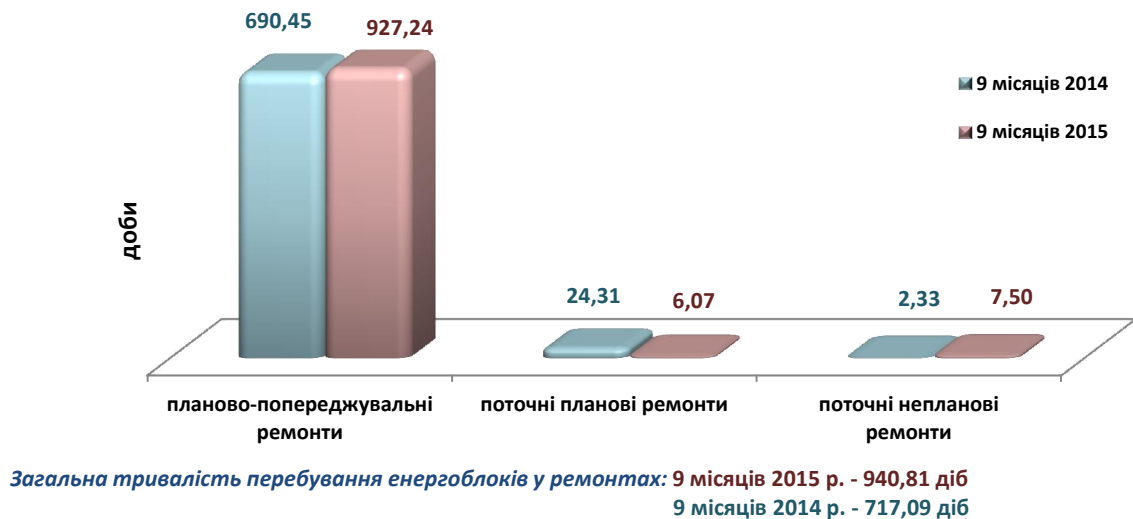


Рис. 5. Тривалість перебування енергоблоків АЕС у ремонтах

3. Порушення в роботі АЕС

За 9 місяців 2015 року зареєстровано 11 порушень у роботі АЕС.

4. Охорона праці та пожежна безпека

За 9 місяців 2015 року в ДП «НАЕК «Енергоатом» сталося 3 нещасні випадки.

За 9 місяців 2015 року зареєстрована 1 пожежа.

5. Стан радіаційної безпеки

Радіаційні параметри, що характеризують роботу АЕС ДП «НАЕК «Енергоатом» за 9 місяців 2015 року, **не перевищували нормативних значень**, а радіаційний захист персоналу та населення забезпечувались на достатньому рівні.

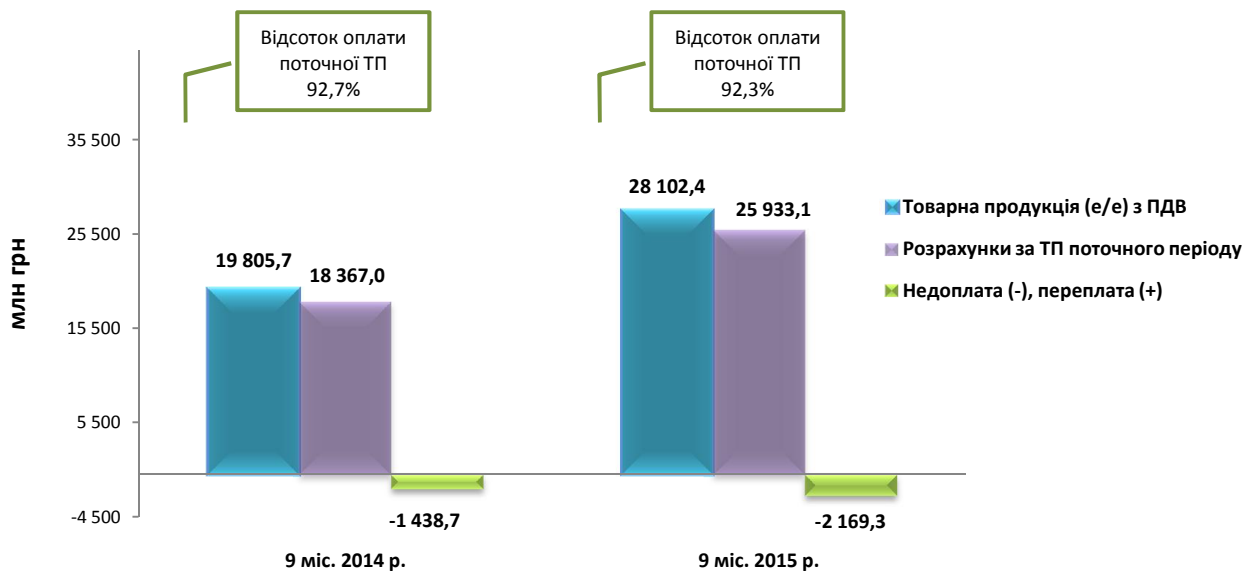
Експлуатація атомних електростанцій у звітному періоді не викликала жодних екологічних змін, які б свідчили про погіршення стану навколишнього середовища в районі їх розташування. Рівень безпеки атомних станцій України відповідає вимогам національного законодавства та міжнародним рекомендаціям.

6. Обсяг товарної продукції

За 9 місяців 2015 року до Енергоринку відпущено електроенергії на суму 28 102,4 млн грн. (з ПДВ), що на 8 296,7 млн грн. або на 41,9% більше, ніж за 9 місяців 2014 року (19 805,8 млн грн. (з ПДВ)).

7. Стан платежів за відпущену електроенергію

Розрахунки Оптового ринку електроенергії за відпущену електроенергію за 9 місяців 2015 року (станом на 15.10.2015) склали 25 933,1 млн грн. (з ПДВ), або 92,3% від ТП 9 місяців 2015 року, і збільшились порівняно з аналогічним періодом 2014 року на 7 566,2 млн грн., або на 41,2% (9 місяців 2014 р. – 18 367,0 млн грн., або 92,7% від ТП).



*Примітка: дані наведені з урахуванням округлень

Рис. 6. Стан оплати ДП «Енергоринок» поточної товарної продукції (електроенергії) ДП «НАЕК «Енергоатом»

Недоплата ДП «Енергоринок» перед ДП «НАЕК «Енергоатом» (станом на 15.10.2015) за 9 місяців 2014 року склала **2 169,2 млн грн.**, що на 730,5 млн грн. більше, ніж за аналогічний період 2014 року (1 438,7 млн грн).

Заборгованість ДП «Енергоринок» перед ДП «НАЕК «Енергоатом» (станом на 01.10.2015) за відпущену електроенергію склала 10 160,4 млн грн., що на 3 767,9 млн грн. більше, ніж за 9 місяців 2014 року (3,3 місяці безоплатної роботи енергоблоків АЕС).

Довідково:

Заборгованість ДП «НАЕК «Енергоатом» (станом на 01.10.2014) складала 6 392,5 млн грн.

8. Сплата податків

Нараховано за 9 місяців 2015 року 3 412,3 млн грн. платежів до бюджетів усіх рівнів (у тому числі податок з доходів фізичних осіб – 495,9 млн грн), розрахунків зі страхування – 1 414,3 млн грн. Загальна сума нарахувань до бюджетів усіх рівнів та розрахунків зі страхування склала 4 826,6 млн грн.

Сплачено до бюджетів усіх рівнів 3 969,3 млн грн., (у тому числі податок з доходів фізичних осіб – 495,8 млн грн.), розрахунків зі страхування – 1 383,7 млн грн. Загальна сума сплати податків до бюджетів усіх рівнів та розрахунків зі страхування склала 5 353,3 млн грн.

Крім того, сплачено ПДВ при митному оформленні СЯП – 1 964,1 млн грн., що на 772,8 млн грн. більше, ніж за аналогічний період 2014 року (1 191,3 млн грн.).

Довідково:

За 9 місяців 2014 р. до бюджетів усіх рівнів по ДП «НАЕК «Енергоатом» сплачено 3 016,7 млн грн. (у т.ч. податок з доходів фізичних осіб – 455,5 млн грн.), розрахунків зі страхування – 1 318,0 млн. грн. Всього сплачено платежів до бюджетів усіх рівнів та розрахунків зі страхування 4 334,8 млн грн.

Заборгованість до бюджетів усіх рівнів по ДП «НАЕК «Енергоатом» становила 5 052,5 млн грн, заборгованість з розрахунків зі страхування склала 91,3 млн грн. Всього заборгованість з платежів до бюджетів усіх рівнів та розрахунків зі страхування становила – 5 143,8 млн грн.

Довідково:

Заборгованість до бюджетів усіх рівнів (станом на 01.10.2014) по ДП «НАЕК «Енергоатом» становила 399,7 млн грн., (у т.ч. податок з доходів фізичних осіб – 23,6 млн грн.), заборгованість з розрахунків зі страхування складала 65,7 млн. грн. Всього заборгованість з платежів до бюджетів усіх рівнів та із розрахунків зі страхування становила 465,4 млн грн.

9. Капітальне будівництво

Обсяг капітальних вкладень за 9 місяців 2015 року склав 2 149,3 млн грн., що на 816,3 млн грн. більше, ніж за 9 місяців 2014 року (1 333,0 млн грн.).

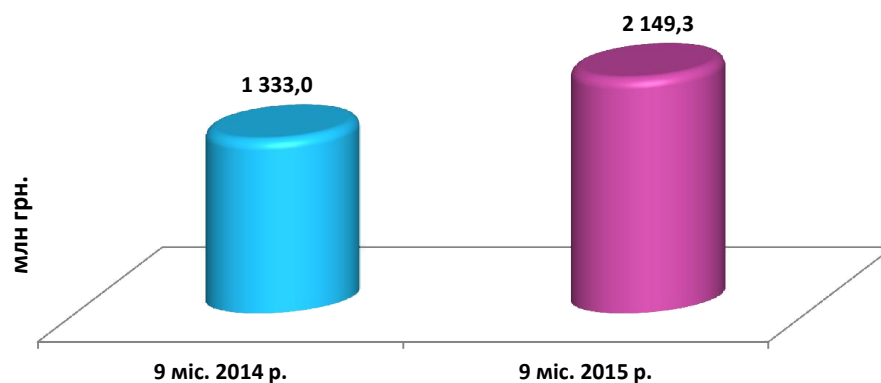


Рис. 7. Обсяг капітальних вкладень ДП «НАЕК «Енергоатом»

За 9 місяців 2015 року профінансовано капітальних вкладень на суму 2 888,9 млн грн., що на 1 300,4 млн грн. більше, ніж за 9 місяців 2014 року (1 588,5 млн грн.).

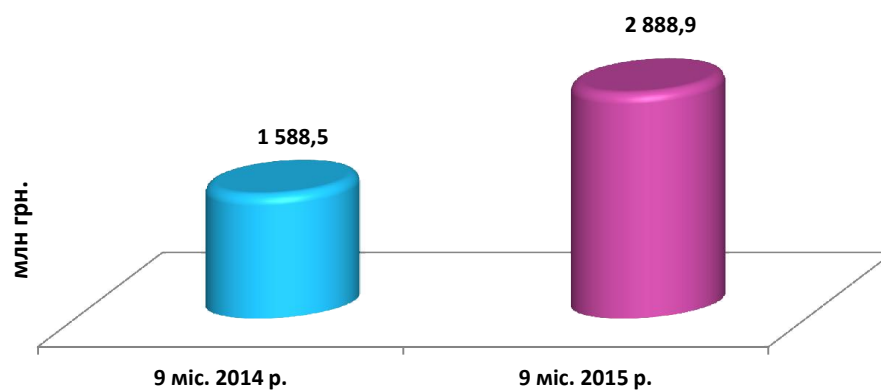


Рис. 8. Фінансування капітальних вкладень ДП «НАЕК «Енергоатом»

10. Чисельність працівників ДП «НАЕК «Енергоатом»

Середньооблікова чисельність штатних працівників Компанії за 9 місяців 2015 року становила 34,3 тис. осіб, що на 0,2 тис. осіб менше, ніж за 9 місяців 2014 року (34,5 тис. осіб).

Чисельність ліцензованого персоналу за 9 місяців 2015 року становила 419 спеціалістів, що на 13 спеціалістів менше, ніж за 9 місяців 2014 року (432 спеціаліста).

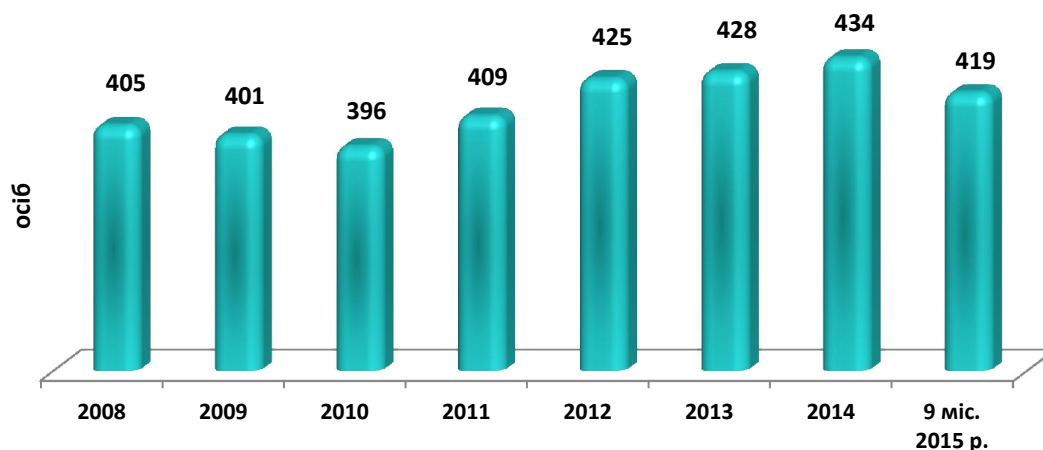


Рис.9. Чисельність ліцензованого персоналу ДП «НАЕК «Енергоатом»