

Підсумки роботи ДП «НАЕК «Енергоатом» за 7 місяців 2016 року

У ДП «НАЕК «Енергоатом» у звітному періоді в експлуатації перебувало:

- 15 енергоблоків АЕС встановленою потужністю 13 835 МВт;
- 2 гідроагрегати ТГАЕС встановленою потужністю 302 МВт;
- 2 гідроагрегати ОлГЕС встановленою потужністю 11,5 МВт.

За 7 місяців 2016 року частка електроенергії ДП «НАЕК «Енергоатом» у вітчизняній електроенергетиці становила:

- ♦ від обсягу виробництва – 51,9%;
- ♦ у структурі Енергоринку – 53,4%.

1. Виробничі показники

За 7 місяців 2016 року вироблено 45 883,9 млн кВт·год електроенергії, що більше планового показника на 673,4 млн кВт·год (план – 45 210,5 млн кВт·год). Планове завдання з виробництва електроенергії виконано на 101,5%. За 7 місяців 2016 року вироблено електроенергії на 5 283,4 млн кВт·год менше, ніж за 7 місяців 2015 року (51 167,3 млн кВт·год).

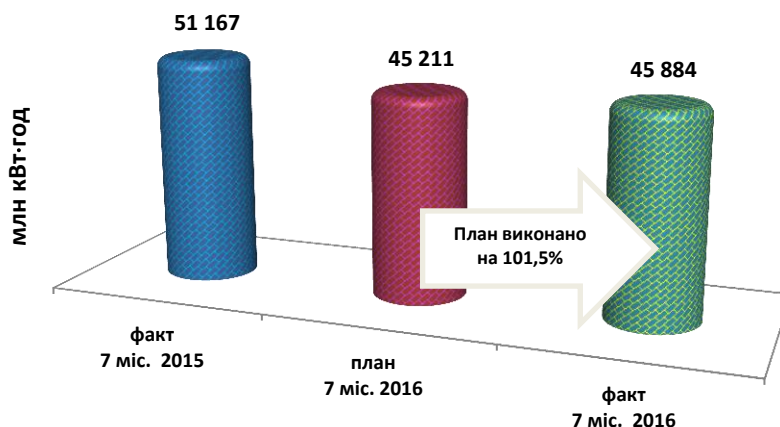


Рис. 1. Виробництво електроенергії ДП «НАЕК «Енергоатом»

За 7 місяців 2016 року до Енергоринку відпущено 43 037,8 млн кВт·год електроенергії, що більше планового завдання на 846,4 млн кВт·год (план – 42 191,4 млн кВт·год). Планове завдання з відпуску електроенергії виконано на 102,0%. За 7 місяців 2016 року відпущено електроенергії на 5 137,1 млн кВт·год менше, ніж за 7 місяців 2015 року (48 174,9 млн кВт·год).

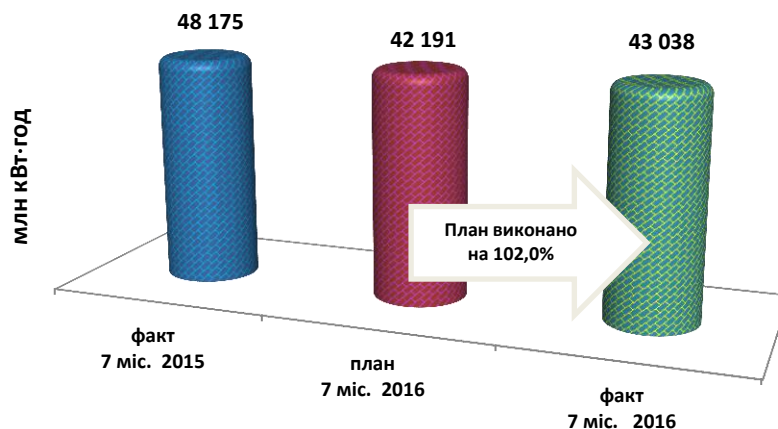


Рис. 2. Відпуск електроенергії ДП «НАЕК «Енергоатом»

Коефіцієнт використання встановленої потужності за 7 місяців 2016 року склав 64,7%.

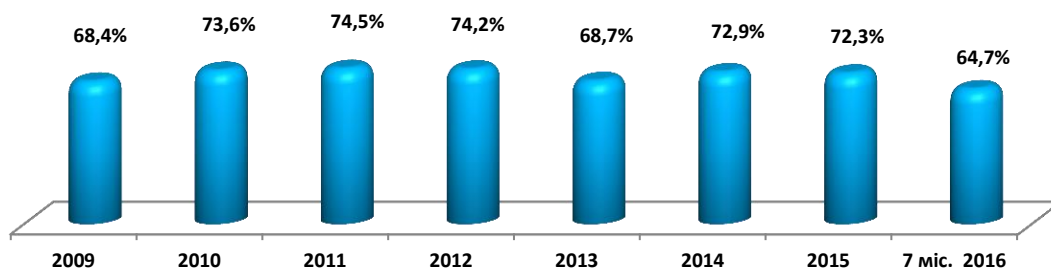


Рис. 3. Коефіцієнт використання встановленої потужності енергоблоків АЕС

Коефіцієнт готовності несення номінального електричного навантаження за 7 місяців 2016 року склав 70,3%.

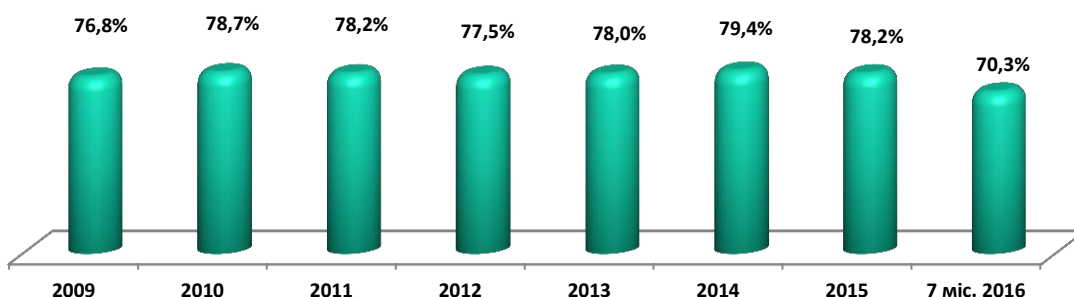


Рис. 4. Коефіцієнт готовності несення номінального електричного навантаження АЕС

2. Ремонтна кампанія

За 7 місяців 2016 року виконано:

- **п'ять планово-попереджувальних ремонтів** (№1 РАЕС - середній ремонт, №2 РАЕС - середній ремонт, №3 ЮУАЕС – капітальний ремонт, №3 ЗАЕС – капітальний ремонт, №5 ЗАЕС - середній ремонт).

Станом на 31.07.2016 виконувалися: два капітальних ремонти на енергоблоці №1, №4 ЗАЕС, три середніх ремонти на енергоблоках №2 ЗАЕС, №1ЮУАЕС, №1 ХАЕС. Загальна тривалість перебування енергоблоків у ремонтах –743,22 доби;

- **три поточних планових ремонти** (№2 ЮУАЕС - три ремонти). Загальна тривалість перебування енергоблоків у поточних планових ремонтах – 18,60 діб;

- **сім поточних непланових ремонтів** (№3 ЮУАЕС, №1 ЮУАЕС, №3 РАЕС, №6 ЗАЕС, №2 ЮУАЕС, №4 ЗАЕС – два ремонти). Станом на 31.07.2016 виконувався один поточний неплановий ремонт на енергоблоці №3 РАЕС.

Загальна тривалість перебування енергоблоків у поточних непланових ремонтах – 131,61 доби, у т.ч. закінчених – 48,64 доби.

За 7 місяців 2016 року фактичне скорочення термінів проведення ремонтів енергоблоків склало 21,11 доби, що дозволило додатково виробити 330,0 млн кВт·год електроенергії.

За 7 місяців 2016 року загальна тривалість перебування енергоблоків у ремонтах становила 893,43 доби.

Довідково:

За 7 місяців 2015 р. загальна тривалість перебування енергоблоків у ремонтах становила 697,94 доби.

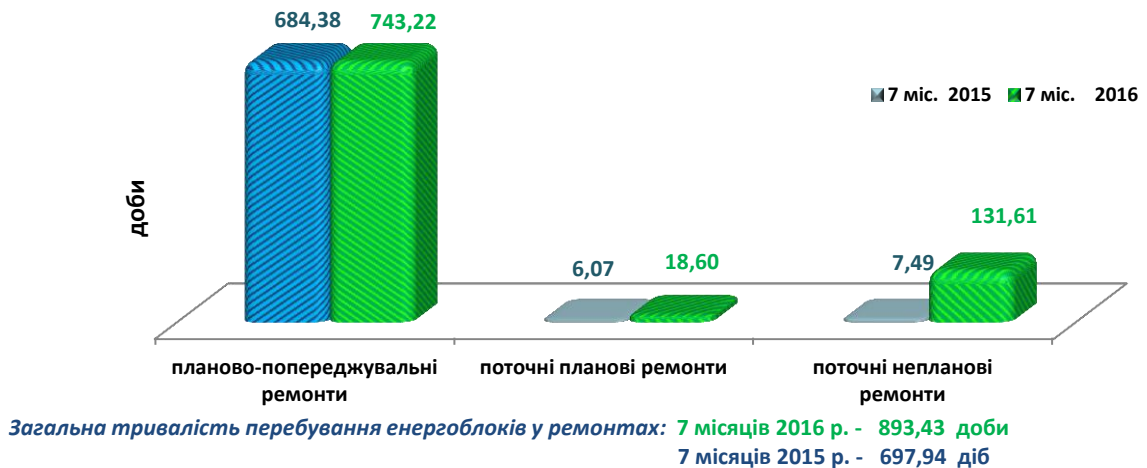


Рис. 5. Тривалість перебування енергоблоків АЕС у ремонтах

3. **Порушення в роботі АЕС**

За 7 місяців 2016 року сталося 7 порушень у роботі АЕС, що на 4 порушення менше, ніж за аналогічний період 2015 року.

4. **Охорона праці та пожежна безпека**

За 7 місяців 2016 року в ДП «НАЕК «Енергоатом» сталося 5 нещасних випадків. За 7 місяців 2016 року пожеж не було.

5. **Стан радіаційної безпеки**

Радіаційні параметри, що характеризують роботу АЕС ДП «НАЕК «Енергоатом» за звітний період, **не перевищували нормативних значень**, а радіаційний захист персоналу та населення забезпечувались на достатньому рівні.

Експлуатація атомних електростанцій у звітному періоді не викликала жодних екологічних змін, які б свідчили про погіршення стану навколишнього середовища в районі їх розташування. Рівень безпеки атомних станцій України відповідає вимогам національного законодавства та міжнародним рекомендаціям.

6. **Обсяг товарної продукції**

За 7 місяців 2016 року до ОРЕ відпущено електроенергії на суму 22 731,1 млн грн. (з ПДВ), що на 952,5 млн грн. або на 4,4% більше, ніж за 7 місяців 2015 року (21 778,6 млн грн., з ПДВ).

7. **Стан платежів за відпущену електроенергію**

Розрахунки ДП «Енергоринок» за відпущену електроенергію за 7 місяців 2016 року (станом на 15.08.2016) склали 21 733,6 млн грн. (з ПДВ), або 95,6% від ТП 7 місяців 2016 року.

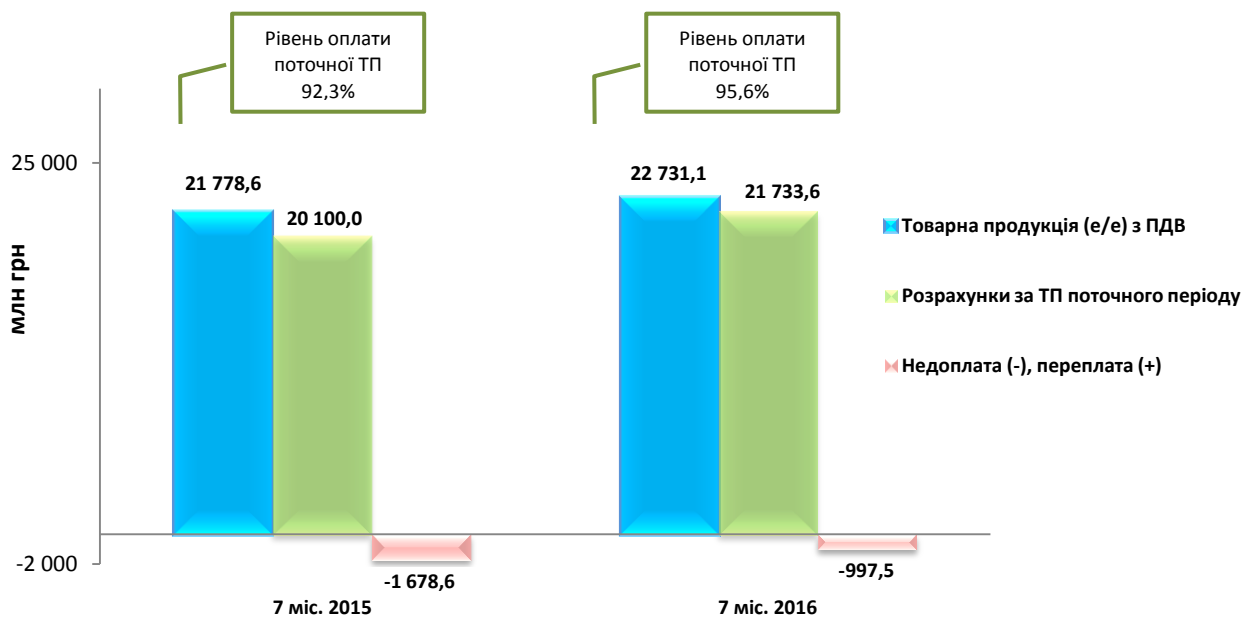


Рис. 6. Стан оплати ДП «Енергоринок» поточної товарної продукції (електроенергії) ДП «НАЕК «Енергоатом»

Недоплата ДП «Енергоринок» перед ДП «НАЕК «Енергоатом» (станом на 15.08.2016) за 7 місяців 2016 року склала **997,5 млн грн.**

Заборгованість ДП «Енергоринок» перед ДП «НАЕК «Енергоатом» (станом на 01.08.2016), з урахуванням відпущеної в попередні періоди електроенергії, склала 11 757,2 млн грн (3,6 місяців безоплатної роботи енергоблоків Компанії), що на 1 730,8 млн грн більше, ніж за аналогічний період 2015 року (10 026,4 млн грн).

8. Сплата податків

Нараховано за 7 місяців 2016 року податків до бюджетів всіх рівнів – 5 059,2 млн грн., у зв'язку із сторнуванням суми зобов'язань частини чистого прибутку (доходу) за 2014 рік **фактичне нарахування становить 294,3 млн грн.**, розрахунків зі страхування – 787,5 млн грн.

Загальна сума нарахувань до бюджетів усіх рівнів та розрахунків зі страхування склала 1 081,7 млн грн.

Сплачено до бюджетів усіх рівнів 3 516,9 млн грн., розрахунків зі страхування – 805,9 млн грн.

Загальна сума сплати податків до бюджетів усіх рівнів та розрахунків зі страхування склала 4 322,8 млн грн.

Крім того, сплачено ПДВ при митному оформленні СЯП – 1 289,9 млн грн., що на 42,2 млн грн. менше, ніж за аналогічний період 2015 року (1 332,1 млн грн.).

Довідково:

За 7 місяців 2015 р. було сплачено до бюджетів усіх рівнів 3 064,7 млн грн., а загальна сума, враховуючи розрахунки зі страхування, – 4 163,6 млн грн.

Заборгованість до бюджетів усіх рівнів по ДП «НАЕК «Енергоатом» (станом на 01.08.2016) становила 1 311,2 млн грн. заборгованість по розрахунках зі страхування склала 50,3 млн грн.

Всього заборгованість з платежів до бюджетів усіх рівнів та по розрахунках зі страхування становить 1 361,5 млн грн.

Довідково:

Заборгованість до бюджетів усіх рівнів станом на 01.08.2015 по ДП «НАЕК «Енергоатом» становила 4 774,1 млн грн., по розрахунках зі страхування – 78,1 млн грн.

Загальна сума по розрахункам до бюджетів усіх рівнів та по розрахунках зі страхування, – 4 852,3 млн грн.

9. Капітальне будівництво

Обсяг капітальних вкладень за 7 місяців 2016 року склав 1 951,3млн грн, що на 616,1 млн грн більше, ніж за аналогічний період 2015 року (1 335,2 млн грн).

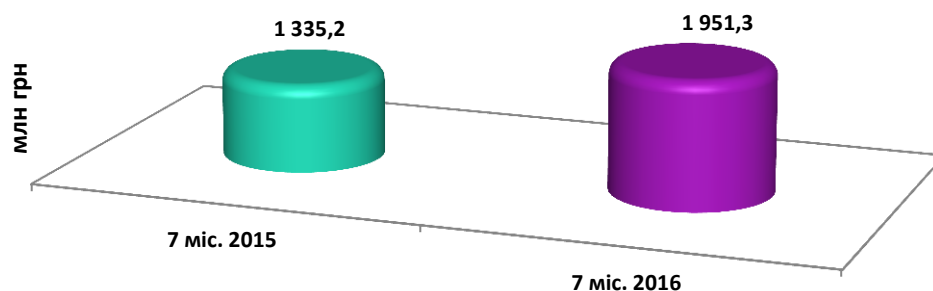


Рис. 7. Обсяг капітальних вкладень ДП «НАЕК «Енергоатом»

За 7 місяців 2016 року профінансовано капітальних вкладень на суму 3 382,8 млн грн, що на 1 145,2 млн грн більше, ніж за аналогічний період 2015 року (2 237,6 млн грн).

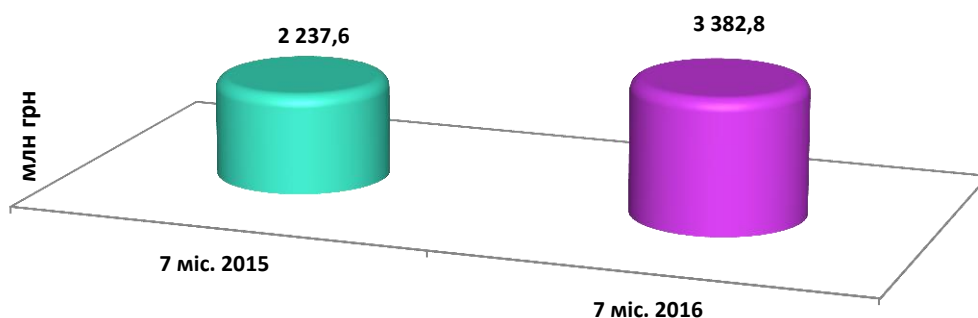


Рис. 8. Фінансування капітальних вкладень ДП «НАЕК «Енергоатом»

10. Чисельність працівників ДП «НАЕК «Енергоатом»

Середньооблікова чисельність штатних працівників Компанії за 7 місяців 2016 року становила 34 208 осіб, що на 65 осіб менше, ніж за аналогічний період 2015 року (34 273 особи).

Чисельність ліцензованого персоналу за 7 місяців 2016 року становила 419 спеціалістів, що на 2 спеціалісти менше, ніж за аналогічний період 2015 року (421 спеціаліст).

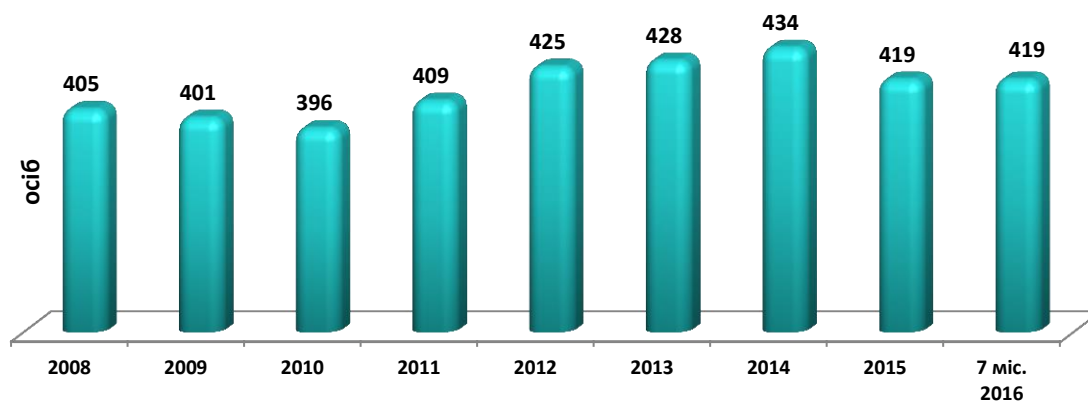


Рис.9. Чисельність ліцензованого персоналу ДП «НАЕК «Енергоатом»