

Підсумки роботи ДП «НАЕК «Енергоатом» за 7 місяців 2015 року

У ДП «НАЕК «Енергоатом» за звітний період в експлуатації перебувало:

- 15 енергоблоків АЕС встановленою потужністю 13 835 МВт;
- 2 гідроагрегати ТГАЕС встановленою потужністю 302 МВт;
- 2 гідроагрегати ОлГЕС встановленою потужністю 11,5 МВт.

За 7 місяців 2015 року частка електроенергії ДП «НАЕК «Енергоатом» у вітчизняній електроенергетиці становила:

- ♦ від обсягу виробництва – 55,0%;
- ♦ у структурі Енергоринку – 56,5%.

1. Виробничі показники

За 7 місяців 2015 року вироблено 51 167,3 млн кВтг електроенергії, що більше планового показника на 1 170,2 млн кВтг (план – 49 997,1 млн кВтг). Планове завдання з виробництва електроенергії виконано на 102,3%. За 7 місяців 2015 року вироблено електроенергії на 1 833,8 млн кВтг більше, ніж за 7 місяців 2014 року (49 333,5 млн кВтг).

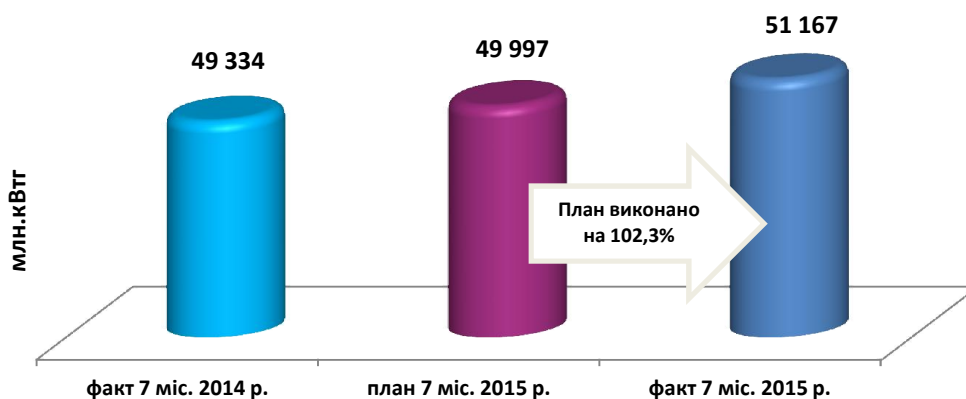


Рис. 1. Виробництво електроенергії ДП «НАЕК «Енергоатом»

За 7 місяців 2015 року до Енергоринку відпущено 48 174,9 млн кВтг електроенергії, що більше планового завдання на 1 358,9 млн кВтг (план – 46 816,0 млн кВтг). Планове завдання з відпуску електроенергії виконано на 102,9%. За 7 місяців 2015 року відпущено електроенергії на 1 862,8 млн кВтг більше, ніж за 7 місяців 2014 року (46 312,1 млн кВтг).

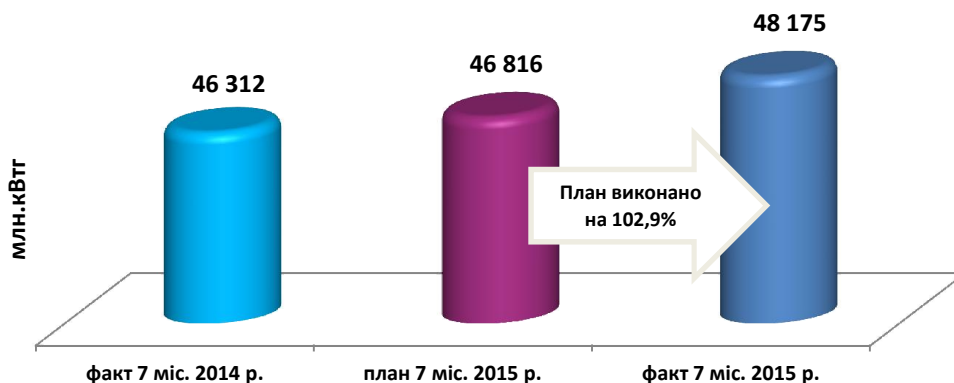


Рис. 2. Відпуск електроенергії ДП «НАЕК «Енергоатом»

Коефіцієнт використання встановленої потужності за 7 місяців 2015 року склав 72,5%, що на 2,6% більше, ніж за 7 місяців 2014 року (69,9%).

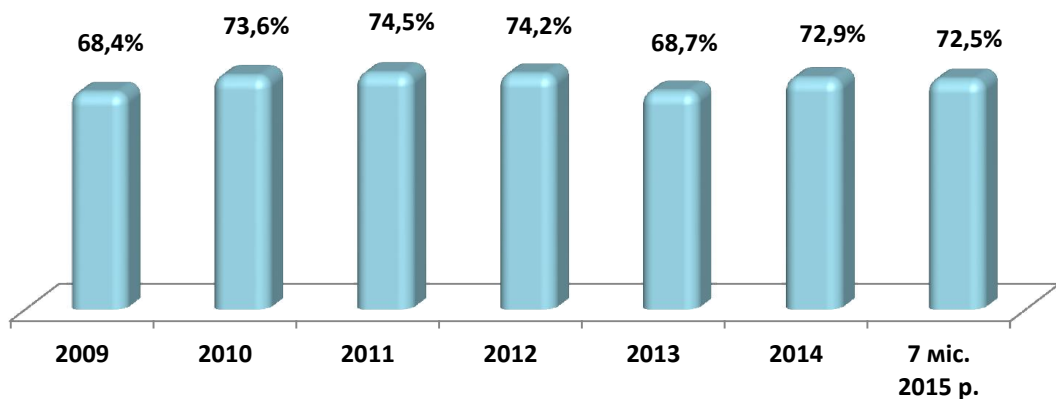


Рис. 3. Коефіцієнт використання встановленої потужності енергоблоків АЕС

Коефіцієнт готовності несення номінального електричного навантаження за 7 місяців 2015 року склав 77,1%.

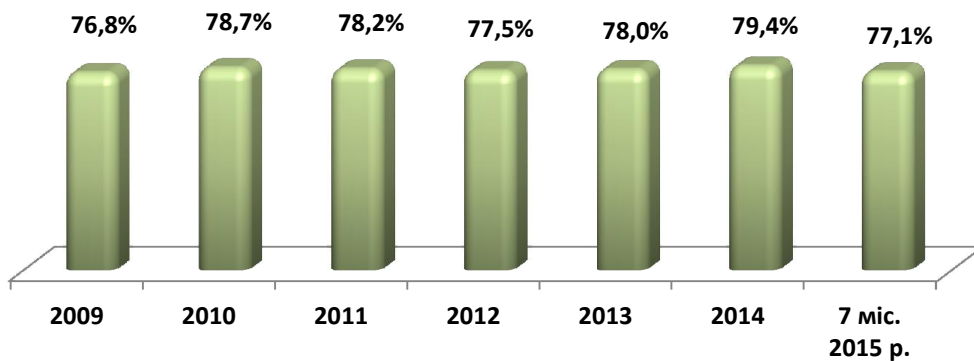


Рис. 4. Коефіцієнт готовності несення номінального електричного навантаження АЕС

2. Ремонтна кампанія

За 7 місяців 2015 року виконано:

- **сім планово-попереджувальних ремонтів** (№1, №2 РАЕС – капітальні планові ремонти, №3 РАЕС – середній плановий ремонт, №3 ЮУАЕС – середній плановий ремонт, №2, №5 ЗАЕС – капітальні планові ремонти, №3 ЗАЕС – середній плановий ремонт). Станом на 31.07.2015 виконувались: три середніх ремонти на енергоблоках №4 РАЕС, №4 ЗАЕС, №1 ЮУАЕС та один капітальний ремонт на енергоблоці №2 ЮУАЕС. Загальна тривалість перебування енергоблоків у ППР – **684,4 діб**, у тому числі закінчених – **518,71 діб**.

- **один поточний плановий ремонт** (№1 ЗАЕС). Загальна тривалість перебування енергоблока у поточному плановому ремонті – **6,07 діб**.

- **п'ять поточних позапланових ремонтів** (№3 РАЕС; №3 ЮУАЕС – два ремонти, №4,5 ЗАЕС). Загальна тривалість перебування енергоблоків у поточних позапланових ремонтах – **7,49 діб**.

Недовиробництво електроенергії через поточні позапланові ремонти склало **205,39 млн кВтг**.

Загальна тривалість перебування енергоблоків у ремонтах склала **697,94 діб**, в т.ч. закінчених – **532,27 доби**.

Довідково:

За 7 місяців 2014 р. загальна тривалість перебування енергоблоків у ремонтах становила 560,28 діб, у тому числі закінчених 417,68 діб.

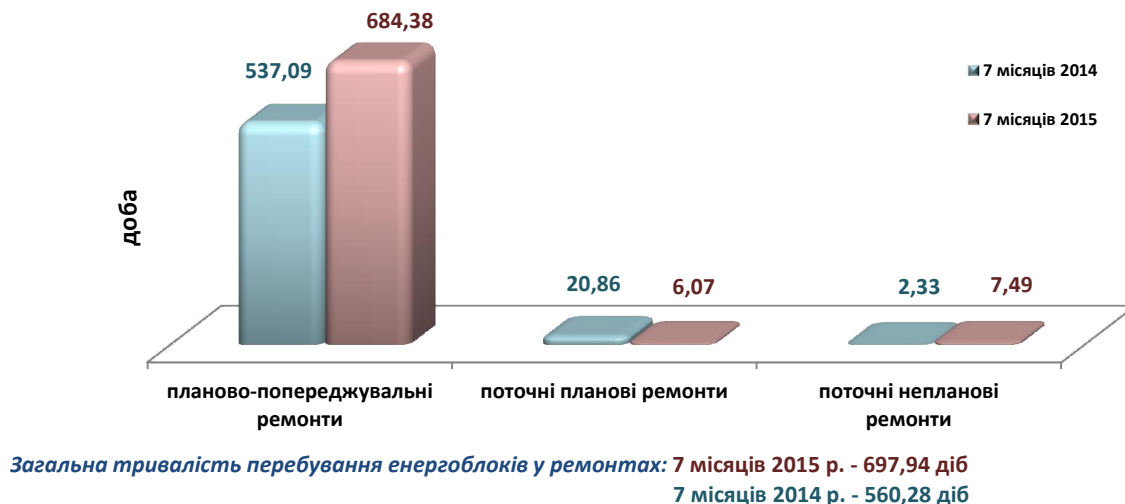


Рис. 5. Тривалість перебування енергоблоків АЕС у ремонтах

3. **Порушення в роботі АЕС**

За 7 місяців 2015 року зареєстровано 11 порушень у роботі АЕС.

4. **Охорона праці та пожежна безпека**

За 7 місяців 2015 року в ДП «НАЕК «Енергоатом» сталося 3 нещасні випадки.

За 7 місяців 2015 року зареєстрована 1 пожежа.

5. **Стан радіаційної безпеки**

Радіаційні параметри, що характеризують роботу АЕС ДП «НАЕК «Енергоатом» за 7 місяців 2015 року, **не перевищували нормативних значень**, а радіаційний захист персоналу та населення забезпечувались на достатньому рівні.

Експлуатація атомних електростанцій у звітному періоді не викликала жодних екологічних змін, які б свідчили про погіршення стану навколишнього середовища в районі їх розташування. Рівень безпеки атомних станцій України відповідає вимогам національного законодавства та міжнародним рекомендаціям.

6. **Обсяг товарної продукції**

За 7 місяців 2015 року до Енергоринку відпущено електроенергії на суму 21 778,6 млн грн (з ПДВ), що на 6 980,5 млн грн., або на 47,2% більше, ніж за 7 місяців 2014 року (14 798,1 млн грн. (з ПДВ)).

7. **Стан платежів за відпущену електроенергію**

Розрахунки Оптового ринку електроенергії за відпущену електроенергію за 7 місяців 2015 року (станом на 15.08.2015) склали 20 100,0 млн грн. (з ПДВ), або 92,3% від ТП за 7 місяців 2015 року, і збільшились порівняно з аналогічним періодом 2014 року на 6 390,7 млн грн., або на 46,6% (за 7 місяців 2014 р. — 13 709,3 млн грн., або 92,6% від ТП).

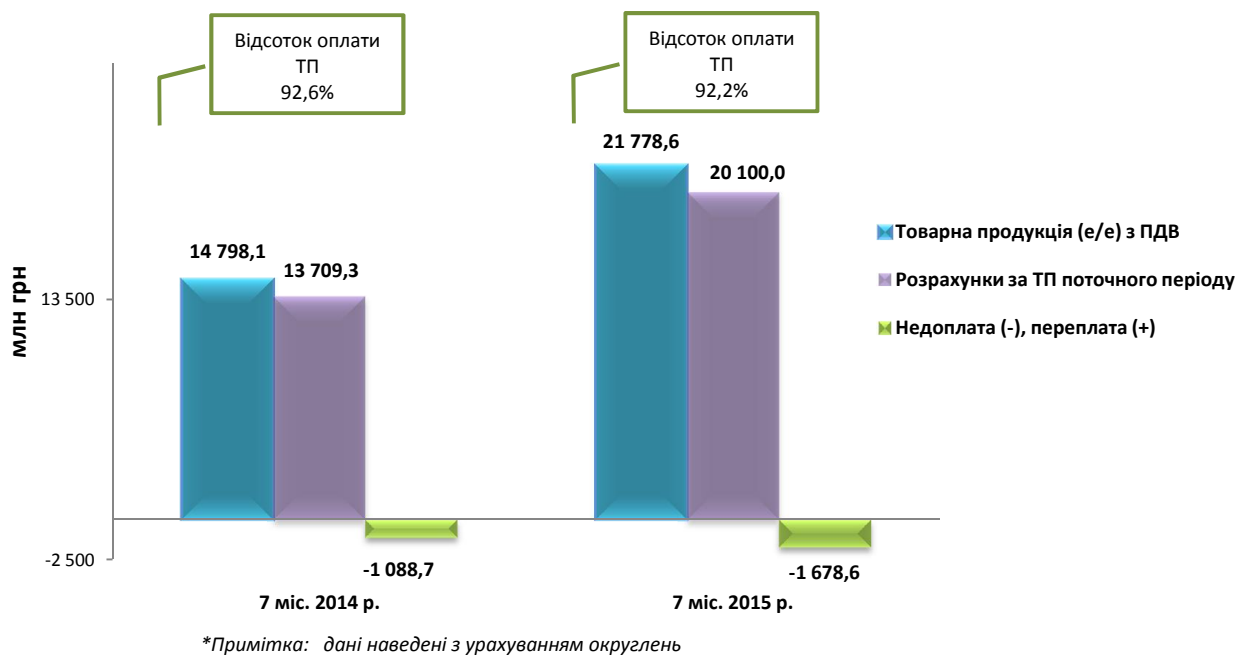


Рис. 6. Стан оплати ДП «Енергоринок» поточної товарної продукції (електроенергії) ДП «НАЕК «Енергоатом»

Недоплата ДП «Енергоринок» перед ДП «НАЕК «Енергоатом» (станом на 15.08.2015) за 7 місяців 2015 року склала **1 678,6 млн грн.**, що на 589,8 млн грн. більше, ніж за 7 місяців 2014 року.

Довідково:

За 7 місяців 2014 р. – недоплата склала 1 088,7 млн грн.

Заборгованість ДП «Енергоринок» перед ДП «НАЕК «Енергоатом» (станом на 01.08.2015) за відпущену електроенергію склала 10 026,4 млн грн., що на 4 341,8 млн грн. більше, ніж за 7 місяців 2014 року, (3,2 місяці безоплатної роботи енергоблоків Компанії).

Довідково:

Заборгованість ДП «НАЕК «Енергоатом» (станом на 15.08.2014) складала 5 684,5 млн грн.

8. Сплата податків

Нараховано за 7 місяців 2015 року 2 404,8 млн грн. платежів до бюджетів усіх рівнів (у тому числі податок з доходів фізичних осіб – 390,9 млн грн.), за розрахунками зі страхування – 1 116,3 млн грн. Загальна сума нарахувань до бюджетів усіх рівнів та за розрахунками зі страхування склала 3 521,1 млн грн.

Сплачено за 7 місяців 2015 року до бюджетів усіх рівнів 3 064,7 млн грн., (у тому числі податок з доходів фізичних осіб – 392,2 млн грн.), за розрахунками зі страхування – 1 098,9 млн грн. Загальна сума сплати податків до бюджетів усіх рівнів та за розрахунками зі страхування склала 4 163,6 млн грн.

Довідково:

За 7 місяців 2014 р. до бюджетів усіх рівнів ДП «НАЕК «Енергоатом» сплачено 2 315,0 млн грн. (у т.ч. податок з доходів фізичних осіб – 362,6 млн грн.), за розрахунками зі страхування сплачено 1 042,6 млн грн. Всього сплачено до бюджетів усіх рівнів та за розрахунками зі страхування 3 357,6 млн грн.

Заборгованість з платежів до бюджетів усіх рівнів по ДП «НАЕК «Енергоатом» становить 4 774,1 млн грн., заборгованість за розрахунками зі страхування склала 78,1 млн грн. Всього заборгованість із платежів до бюджетів усіх рівнів та за розрахунками зі страхування становить 4 852,3 млн грн.

Довідково:

Заборгованість до бюджетів усіх рівнів по ДП «НАЕК «Енергоатом» станом на 01.08.2014 становила 325,9 млн грн., (у т.ч. податок з доходів фізичних осіб – 24,9 млн грн.), заборгованість за розрахунками зі страхування складала 63,7 млн грн. Всього заборгованість з платежів до бюджетів усіх рівнів та за розрахунками зі страхування становила 389,6 млн грн.

9. Капітальне будівництво

Обсяг капітальних вкладень за 7 місяців 2015 року склав 1 335,2 млн грн., що на 415,9 млн грн. більше, ніж за 7 місяців 2014 року (919,4 млн грн.).

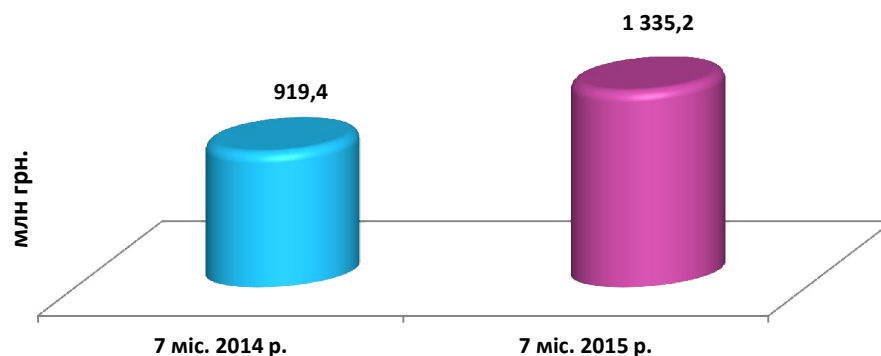


Рис. 7. Обсяг капітальних вкладень ДП «НАЕК «Енергоатом»

За 7 місяців 2015 року профінансовано капітальних вкладень на суму 2 237,6 млн грн., що на 1 158,6 млн грн. більше, ніж за 7 місяців 2014 року (1 079,0 млн грн.).

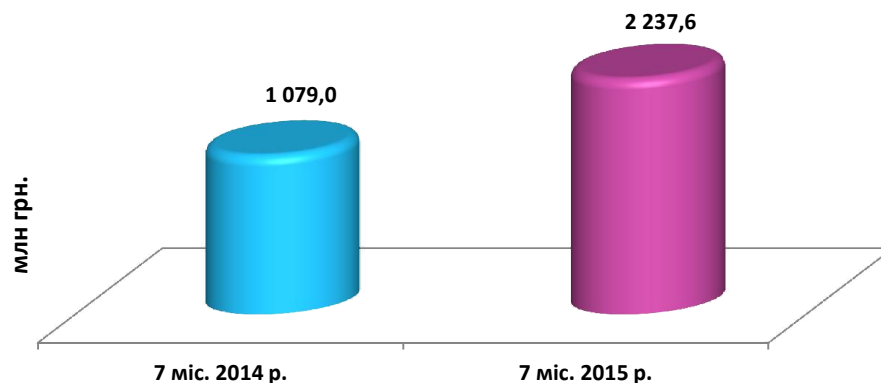


Рис. 8. Фінансування капітальних вкладень ДП «НАЕК «Енергоатом»

10. Чисельність працівників ДП «НАЕК «Енергоатом»

Середньооблікова чисельність штатних працівників Компанії за 7 місяців 2015 року становила 34,3 тис. осіб, що на 0,3 тис. осіб менше, ніж за 7 місяців 2014 року (34,6 тис. осіб).

Чисельність ліцензованого персоналу за 7 місяців 2015 року становила 421 спеціаліст, що на 15 спеціалістів менше, ніж за 7 місяців 2014 року (436 спеціалістів).

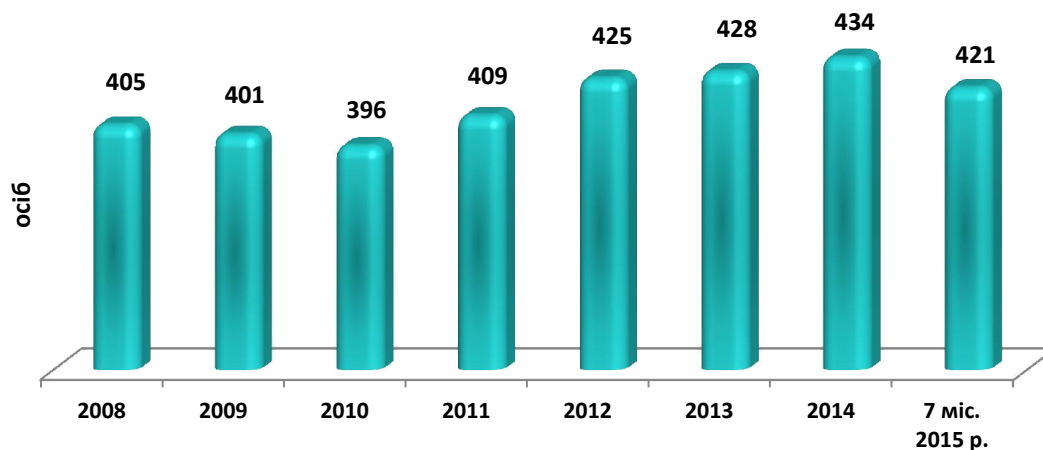


Рис.9. Чисельність ліцензованого персоналу ДП «НАЕК «Енергоатом»