

## Підсумки роботи ДП «НАЕК «Енергоатом» за I півріччя 2015 року

У ДП «НАЕК «Енергоатом» за звітний період в експлуатації перебувало:

- 15 енергоблоків АЕС встановленою потужністю 13 835 МВт;
- 2 гідроагрегати ТГАЕС встановленою потужністю 302 МВт;
- 2 гідроагрегати ОлГЕС встановленою потужністю 11,5 МВт.

За I півріччя 2015 року частка електроенергії ДП «НАЕК «Енергоатом» у вітчизняній електроенергетиці становила:

- ♦ від обсягу виробництва – 55,0%;
- ♦ у структурі Енергоринку – 56,6%.

### 1. Виробничі показники

За I півріччя 2015 року вироблено 44 547,1 млн кВтг електроенергії, що більше планового показника на 1 097,3 млн кВтг (план – 43 449,8 млн кВтг). Планове завдання з виробництва електроенергії виконано на 102,5%. За I півріччя 2015 року вироблено електроенергії на 1 809,0 млн кВтг більше, ніж за I півріччя 2014 року (42 738,1 млн кВтг).

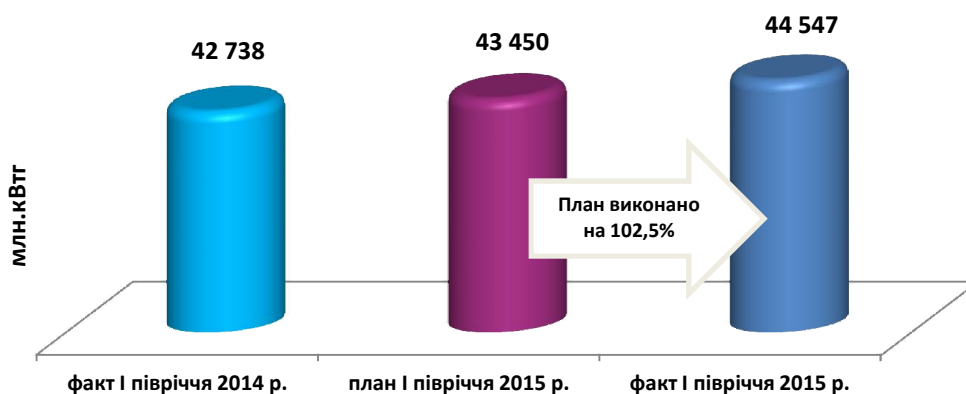


Рис. 1. Виробництво електроенергії ДП «НАЕК «Енергоатом»

За I півріччя 2015 року до Енергоринку відпущено 41 993,7 млн кВтг електроенергії, що більше планового завдання на 1 280,7 млн кВтг (план – 40 713,0 млн кВтг). Планове завдання з відпуску електроенергії виконано на 103,1%. За I півріччя 2015 року відпущено електроенергії на 1 830,4 млн кВтг більше, ніж за I півріччя 2014 року (40 163,3 млн кВтг).

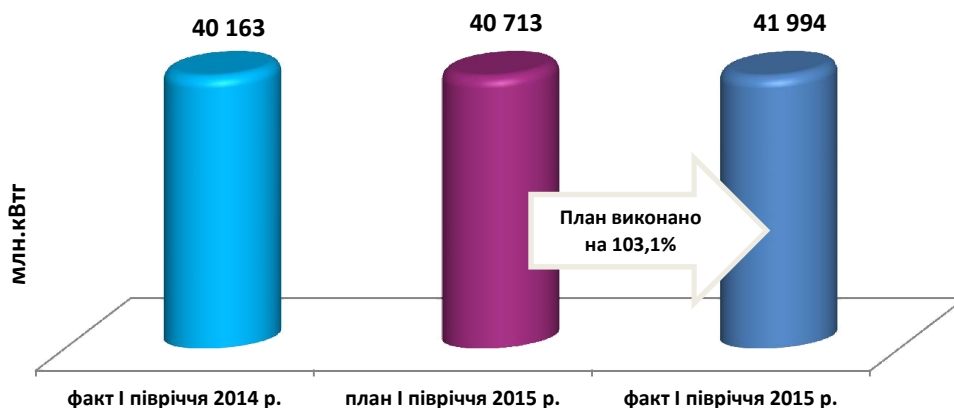


Рис. 2. Відпуск електроенергії ДП «НАЕК «Енергоатом»

Коефіцієнт використання встановленої потужності за I півріччя 2015 року склав 74,0%, що на 3,0% більше, ніж за I півріччя 2014 року (71,0%).

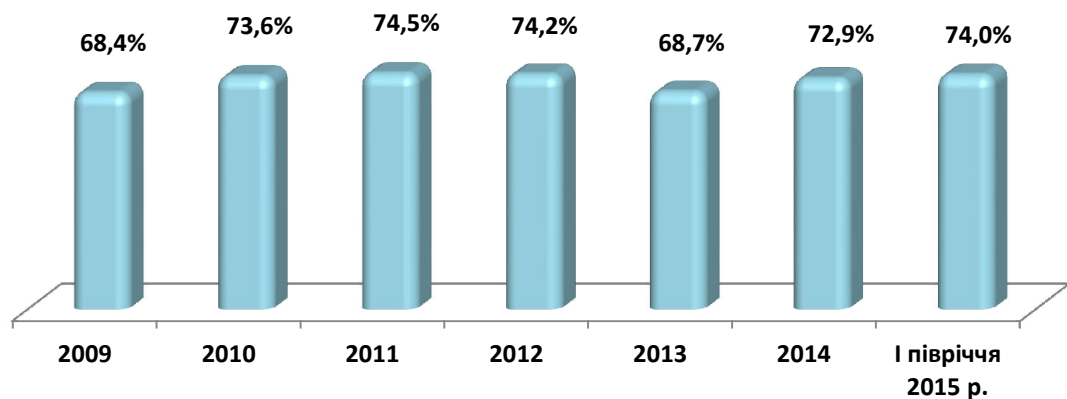


Рис. 3. Коефіцієнт використання встановленої потужності енергоблоків АЕС

Коефіцієнт готовності несення номінального електричного навантаження за I півріччя 2015 року склав 78,2%.

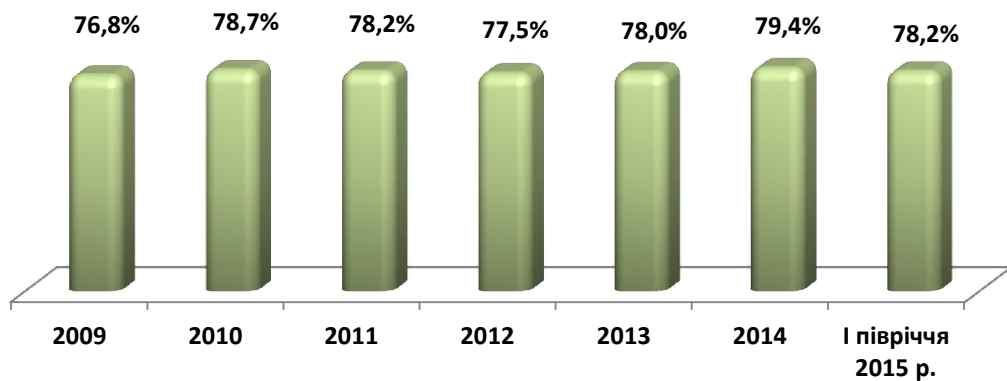


Рис. 4. Коефіцієнт готовності несення номінального електричного навантаження АЕС

## 2. Ремонтна кампанія

За I півріччя 2015 року виконано:

- **шість планово-попереджувальних ремонтів** (№1, №2 РАЕС – капітальні планові ремонти, №3 ЮУАЕС – середній плановий ремонт, №2, №5 ЗАЕС – капітальні планові ремонти, №3 ЗАЕС – середній плановий ремонт). Станом на 30.06.2015 виконувались: два середніх ремонти на енергоблоках №3 РАЕС, №4 ЗАЕС та один капітальний ремонт на енергоблоці №2 ЮУАЕС. Загальна тривалість перебування енергоблоків у ППР – **575,46 діб**, у тому числі закінчених – **460,55 діб**.

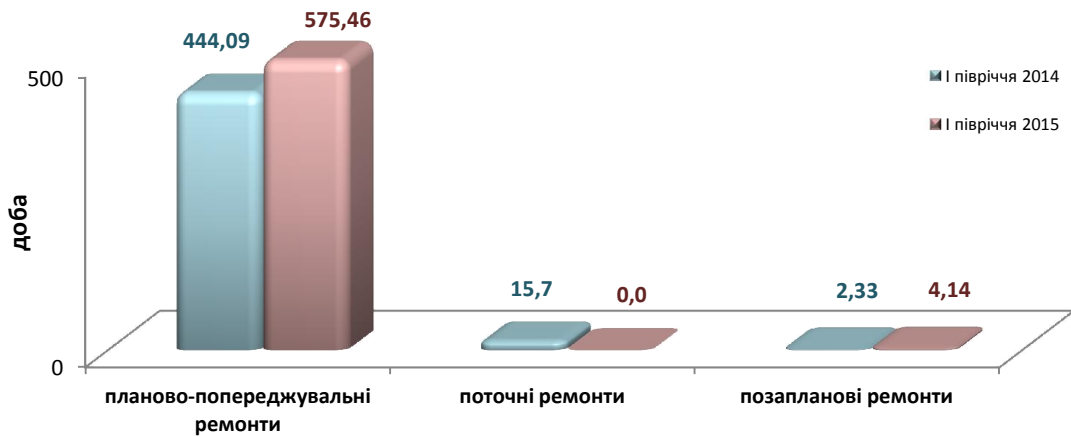
- **чотири позапланові ремонти** (№3 РАЕС; №3 ЮУАЕС – два ремонти, №4 ЗАЕС). Загальна тривалість перебування енергоблоків у позапланових ремонтах – **4,14 діб**.

Недовиробництво електроенергії через позапланові ремонти склало **124,72 кВтг**.

Загальна тривалість перебування енергоблоків у ремонтах склала **579,60 діб**, в т.ч. закінчених – **464,69 доби**.

### Довідково:

За I півріччя 2014 р. загальна тривалість перебування енергоблоків у ремонтах становила 462,12 доби, у тому числі закінчених 400,86 діб.



*Загальна тривалість перебування енергоблоків у ремонтах: I півріччя 2015 р. - 579,60 діб  
I півріччя 2014 р. - 462,12 діб*

*Рис. 5. Тривалість перебування енергоблоків АЕС у ремонтах*

### 3. Порушення в роботі АЕС

За I півріччя 2015 року зареєстровано 7 порушень у роботі АЕС.

Довідково:

*За I півріччя 2014 р. зареєстровано 7 порушень у роботі АЕС.*

### 4. Охорона праці та пожежна безпека

За I півріччя 2015 року в ДП «НАЕК «Енергоатом» сталося 2 нещасні випадки.

За I півріччя 2015 року зареєстрована 1 пожежа.

Довідково:

*За I півріччя 2014 року нещасних випадків не було.*

*За I півріччя 2014 року аварій та пожеж не було.*

### 5. Стан радіаційної безпеки

Радіаційні параметри, що характеризують роботу АЕС ДП «НАЕК «Енергоатом» за I півріччя 2015 року, **не перевищували нормативних значень**, а радіаційний захист персоналу та населення забезпечувались на достатньому рівні.

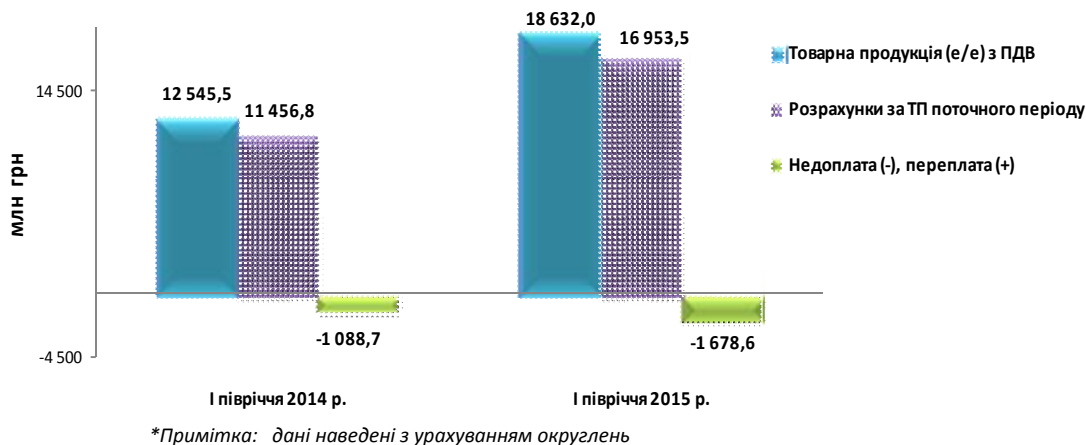
Експлуатація атомних електростанцій у звітному періоді не викликала жодних екологічних змін, які б свідчили про погіршення стану навколишнього середовища в районі їх розташування. Рівень безпеки атомних станцій України відповідає вимогам національного законодавства та міжнародним рекомендаціям.

### 6. Обсяг товарної продукції

За I півріччя 2015 року до Енергоринку відпущено електроенергії на суму 18 632,04 млн грн (з ПДВ), що на 6 086,6 млн грн., або на 48,5% більше, ніж за I півріччя 2014 року (12 545,48 млн грн. (з ПДВ)).

### 7. Стан платежів за відпущену електроенергію

Розрахунки Оптового ринку електроенергії за відпущену електроенергію за I півріччя 2015 року (станом на 15.07.2015) склали 16 953,5 млн грн. (з ПДВ), або 91% від ТП за I півріччя 2015 року, і збільшились порівняно з I півріччям 2014 року на 5 496,7 млн грн., або на 48% (за I півріччя 2014 р. — 11 456,8 млн грн., або 91,3% від ТП).



**Рис. 6. Стан оплати ДП «Енергоринок» поточної товарної продукції (електроенергії) ДП «НАЕК «Енергоатом»**

Недоплата ДП «Енергоринок» перед ДП «НАЕК «Енергоатом» (станом на 15.07.2015) за I півріччя 2015 року склала **1 678,6 млн грн.**, що на 589,8 млн грн. більше, ніж за I півріччя 2014 року.

**Довідково:**

За I півріччя 2014 р. – недоплата склала 1 088,7 млн грн.

Заборгованість ДП «Енергоринок» перед ДП «НАЕК «Енергоатом» (станом на 01.07.2015) за відпущену електроенергію склала 10 083,1 млн грн., що на 4 221,4 млн грн. більше, ніж за I півріччя 2014 року (3,2 місяці безоплатної роботи енергоблоків Компанії).

**Довідково:**

За I півріччя 2014 р. (станом на 01.07.2014) заборгованість складала 5 861,7 млн грн.

## 8. Сплата податків

**Нараховано** за I півріччя 2015 року 2 295,26 млн грн. платежів до бюджетів усіх рівнів (у тому числі податок з доходів фізичних осіб – 337,5 млн грн.), за розрахунками зі страхування – 962,55 млн грн. Загальна сума нарахувань до бюджетів усіх рівнів та за розрахунками зі страхування склала 3 257,81 млн грн.

**Сплачено** за I півріччя 2015 року до бюджетів усіх рівнів 2 805,14 млн грн., (у тому числі податок з доходів фізичних осіб – 337,5 млн грн.), за розрахунками зі страхування – 930,20 млн грн. Загальна сума сплати податків до бюджетів усіх рівнів та за розрахунками зі страхування склала 3 735,34 млн грн.

**Довідково:**

За I півріччя 2014 р. до бюджетів усіх рівнів по ДП «НАЕК «Енергоатом» сплачено 2 023,5 млн грн. (у т.ч. податок з доходів фізичних осіб – 312,0 млн грн.), за розрахунками зі страхування сплачено 893,9 млн грн. Всього сплачено до бюджетів усіх рівнів та за розрахунками зі страхування 2 917,5 млн грн.

**Заборгованість** з платежів до бюджетів усіх рівнів по ДП «НАЕК «Енергоатом» (станом на 01.07.2015) становить 4 905,7 млн грн., (у тому числі податок з доходів фізичних осіб – 29,3 млн грн.), заборгованість за розрахунками зі страхування склала 93,0 млн грн. Всього заборгованість із платежів до бюджетів усіх рівнів та за розрахунками зі страхування становить 4 998,8 млн грн.

**Довідково:**

Станом на 01.07.2014 заборгованість до бюджетів усіх рівнів по ДП «НАЕК «Енергоатом» становила 461,5 млн грн., (у т.ч. податок з доходів фізичних осіб – 25,3 млн грн.), заборгованість за розрахунками зі страхування складала 65,5 млн грн. Всього заборгованість з платежів до бюджетів усіх рівнів та за розрахунками зі страхування становила 527,0 млн грн.

## 9. Капітальне будівництво

Обсяг капітальних вкладень за I півріччя 2015 року склав 1 222,7 млн грн., що на 402,7 млн грн. більше, ніж за I півріччя 2014 року (820,0 млн грн.).

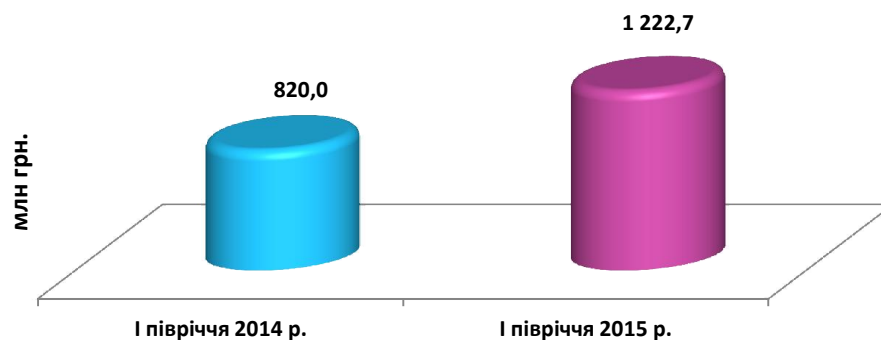


Рис. 7. Обсяг капітальних вкладень ДП «НАЕК «Енергоатом»

За I півріччя 2015 року профінансовано капітальних вкладень на суму 1 939,7 млн грн., що на 1 023,5 млн грн. більше, ніж за I півріччя 2014 року (916,3 млн грн.)

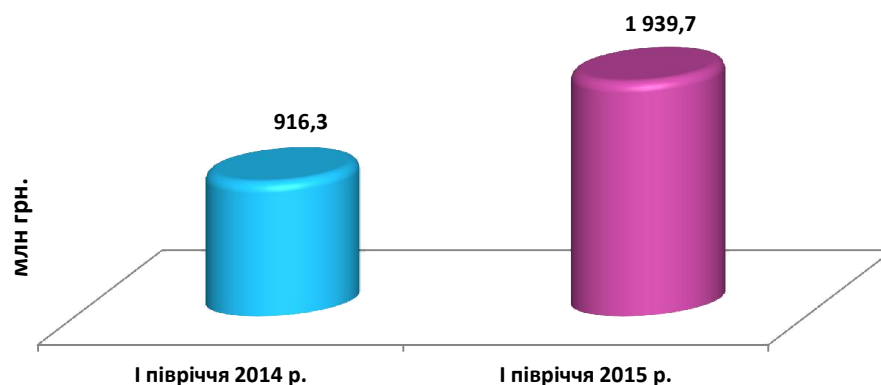


Рис. 8. Фінансування капітальних вкладень ДП «НАЕК «Енергоатом»

## 10. Чисельність працівників ДП «НАЕК «Енергоатом»

Середньооблікова чисельність штатних працівників Компанії за I півріччя 2015 року становила 34,3 тис. осіб, що на 0,3 тис. осіб менше, ніж за I півріччя 2014 року (34,6 тис. осіб).

Чисельність ліцензованого персоналу за I півріччя 2015 року становила 422 спеціалісти, що на 15 спеціалістів менше, ніж за I півріччя 2014 року (437 спеціалістів).

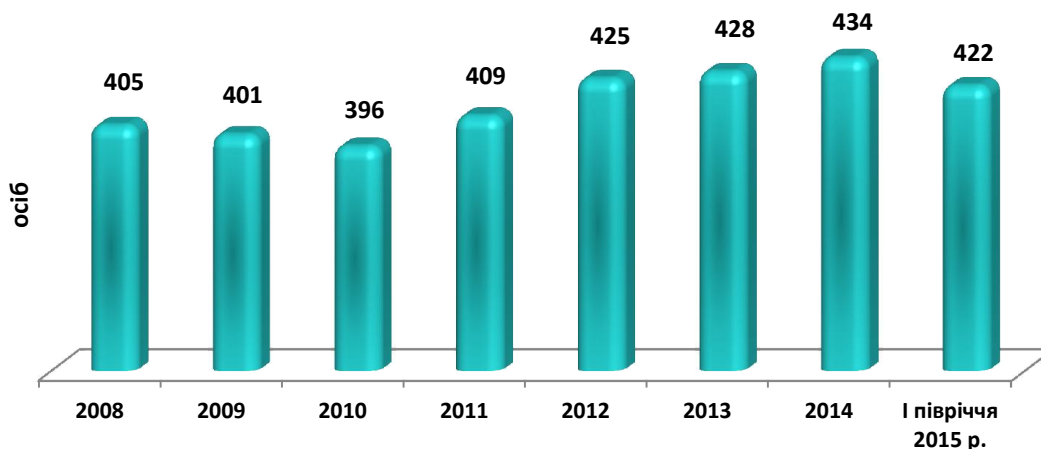


Рис. 9. Чисельність ліцензованого персоналу ДП «НАЕК «Енергоатом»