

## Підсумки роботи ДП «НАЕК «Енергоатом» за 5 місяців 2015 року

У ДП «НАЕК «Енергоатом» за звітний період в експлуатації перебувало:

- 15 енергоблоків АЕС встановленою потужністю 13 835 МВт;
- 2 гідроагрегати ТГАЕС встановленою потужністю 302 МВт;
- 2 гідроагрегати ОлГЕС встановленою потужністю 11,5 МВт.

За 5 місяців 2015 року частка електроенергії ДП «НАЕК «Енергоатом» у вітчизняній електроенергетиці становила:

- ◆ від обсягу виробництва – 53,7%;
- ◆ у структурі Енергоринку – 55,8%.

### 1. Виробничі показники

За 5 місяців 2015 року вироблено 37 666,0 млн кВтг електроенергії, що більше планового показника на 1 009,5 млн кВтг (план – 36 656,5 млн кВтг). Планове завдання з виробництва електроенергії виконано на 102,8%. За 5 місяців 2015 року вироблено електроенергії на 1 037,3 млн кВтг більше, ніж за 5 місяців 2014 року (36 628,7 млн кВтг).

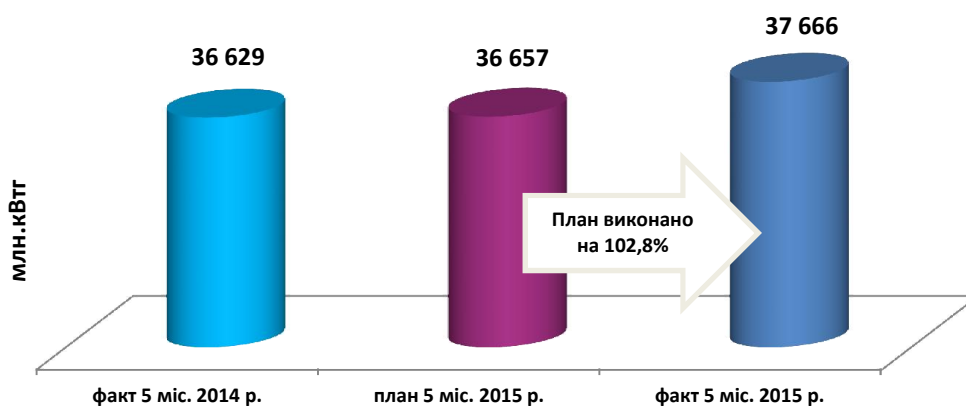


Рис. 1. Виробництво електроенергії ДП «НАЕК «Енергоатом»

За 5 місяців 2015 року до Енергоринку відпущено 35 542,5 млн кВтг електроенергії, що більше планового завдання на 1 153,5 млн кВтг (план – 34 389,0 млн кВтг). Планове завдання з відпуску електроенергії виконано на 103,4%. За 5 місяців 2015 року відпущено електроенергії на 1 067,5 млн кВтг більше, ніж за 5 місяців 2014 року (34 475,0 млн кВтг).

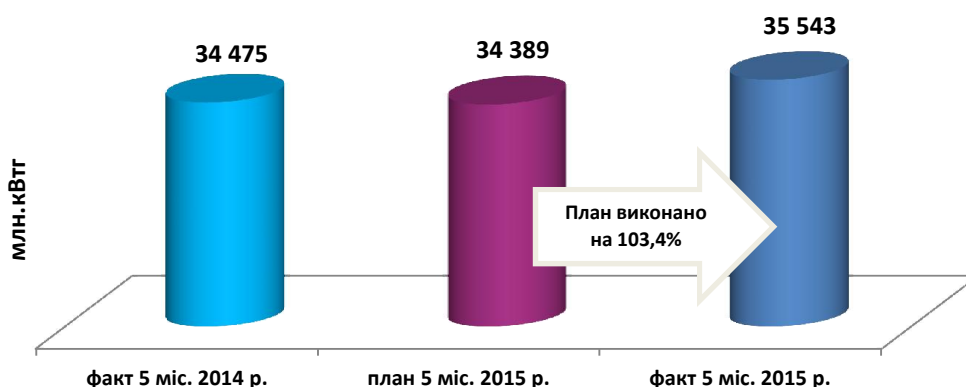


Рис. 2. Відпуск електроенергії ДП «НАЕК «Енергоатом»

Коефіцієнт використання встановленої потужності за 5 місяців 2015 року склав 75,0%, що на 2,1% більше, ніж за 5 місяців 2014 року (72,9%).

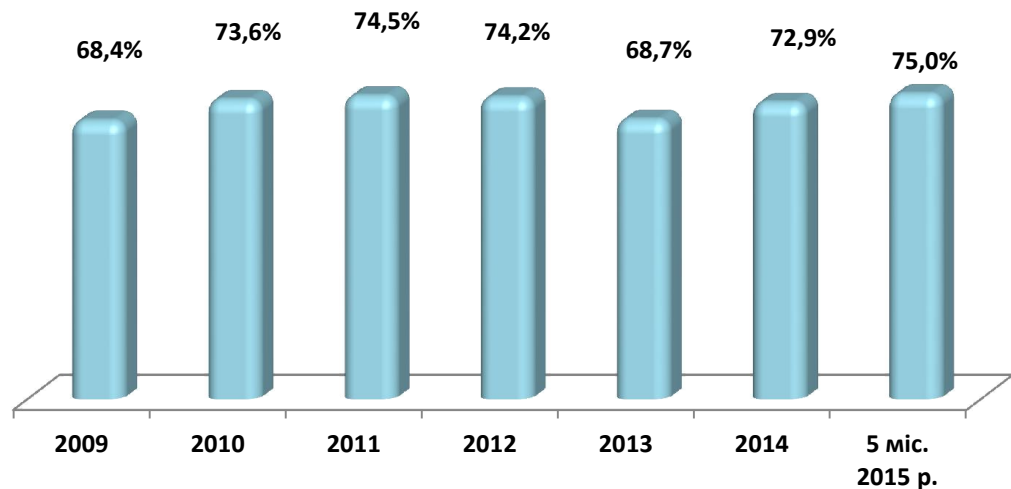


Рис. 3. Коефіцієнт використання встановленої потужності енергоблоків АЕС

Коефіцієнт готовності несення номінального електричного навантаження за 5 місяців 2015 року склав 78,8%.

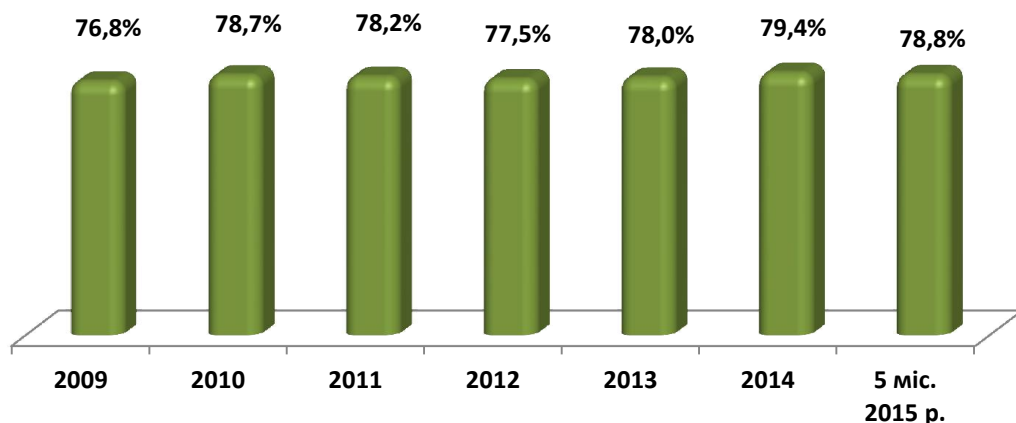


Рис. 4. Коефіцієнт готовності несення номінального електричного навантаження АЕС

## 2. Ремонтна кампанія

За 5 місяців 2015 року виконано:

- **чотири планово-попереджувальні ремонти** (№1, №2 РАЕС – капітальний плановий ремонт, №3 ЮУАЕС – середній плановий ремонт, №5 ЗАЕС – капітальний плановий ремонт, ). Станом на 31.05.2015 виконувались: два середніх ремонти на енергоблоках №3 ЗАЕС, №3 РАЕС та два капітальних ремонти на енергоблоках №2 ЗАЕС та №2 ЮУАЕС. Загальна тривалість перебування енергоблоків у ППР – **483,18 доби**, у тому числі закінчених – **296,31 діб**.

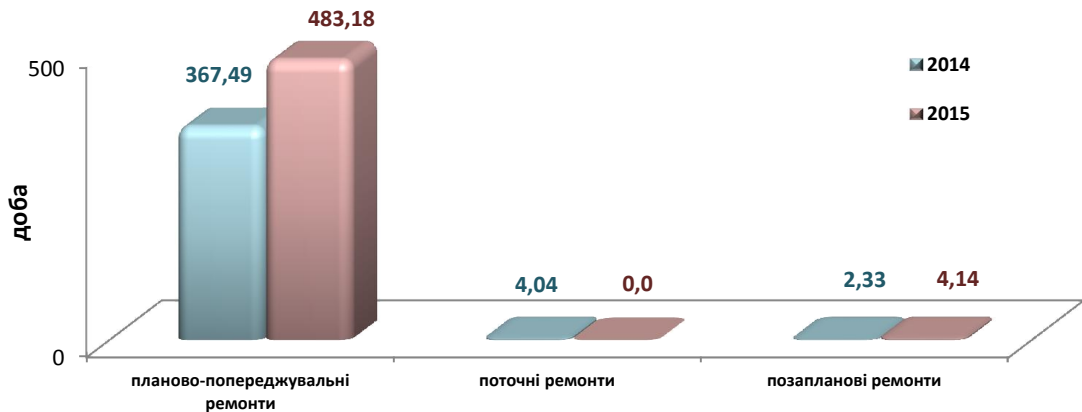
- **чотири позапланові ремонти** (№3 РАЕС; №3 ЮУАЕС – два ремонти, №4 ЗАЕС). Загальна тривалість перебування енергоблоків у позапланових ремонтах – **4,14 діб**.

Недовиробництво електроенергії через позапланові ремонти склало **124,72 кВтг**.

Загальна тривалість перебування енергоблоків в ремонтах склала **487,32 діб**, в т.ч. закінчених – **300,45 діб**.

**Довідково:**

За 5 місяців 2014 р. загальна тривалість перебування енергоблоків у ремонтах становила 373,86 діб, у тому числі закінчених 343,15 доби.



Загальна тривалість перебування енергоблоків у ремонтах: 5 міс. 2015 р. - 487,32 діб  
5 міс. 2014 р. - 373,86 діб

Рис. 4. Тривалість перебування енергоблоків АЕС у ремонтах

### 3. **Порушення в роботі АЕС**

За 5 місяців 2015 року зареєстровано 4 порушення у роботі АЕС, що на 2 порушення менше, ніж за аналогічний період 2014 року.

**Довідково:**

За 5 місяців 2014 р. зареєстровано 6 порушень у роботі АЕС.

### 4. **Охорона праці та пожежна безпека**

За 5 місяців 2015 року в ДП «НАЕК «Енергоатом» сталося 2 нещасні випадки.

За 5 місяців 2015 року сталася 1 пожежа.

**Довідково:**

За 5 місяців 2014 року нещасних випадків не було.

За 5 місяців 2014 року аварій та пожеж не було.

### 5. **Стан радіаційної безпеки**

Радіаційні параметри, що характеризують роботу АЕС ДП «НАЕК «Енергоатом» за 5 місяців 2015 року, **не перевищували нормативних значень**, а радіаційний захист персоналу та населення забезпечувались на достатньому рівні.

Експлуатація атомних електростанцій у звітному періоді не викликала жодних екологічних змін, які б свідчили про погіршення стану навколишнього середовища в районі їх розташування. Рівень безпеки атомних станцій України відповідає вимогам національного законодавства та міжнародним рекомендаціям.

### 6. **Обсяг товарної продукції**

За 5 місяців 2015 року до Енергоринку відпущено електроенергії на суму 15 353,96 млн грн (з ПДВ), що на 4 884,16 млн грн., або на 46,6% більше, ніж за 5 місяців 2014 року (10 469,8 млн грн. (з ПДВ)).

### 7. **Стан платежів за відпущену електроенергію**

Розрахунки Оптового ринку електроенергії за відпущену електроенергію за 5 місяців 2015 року (станом на 15.06.2015) склали 13 675,4 млн грн. (з ПДВ), або 89,1% від ТП за

5 місяців 2015 року, і збільшились порівняно з 5 місяцями 2014 року на 4 294,3 млн грн., або на 45,8% (за 5 місяців 2014 р. — 9 381,1 млн грн., або 89,6% від ТП).

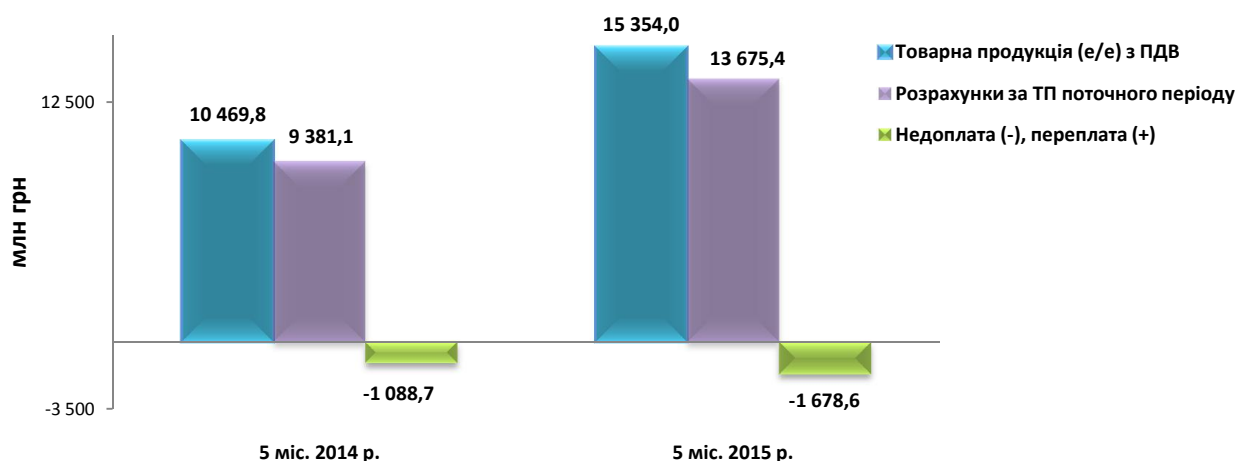


Рис. 5. Стан оплати ДП «Енергоринок» поточної товарної продукції (електроенергії) ДП «НАЕК «Енергоатом»

Недоплата ДП «Енергоринок» перед ДП «НАЕК «Енергоатом» (станом на 15.06.2015) за 5 місяців 2015 року склала **1 678,6 млн грн.**, що на 589,9 млн грн. більше, ніж за 5 місяців 2014 року.

**Довідково:**

За 5 місяців 2014 р. – недоплата склала 1 088,7 млн грн.

Заборгованість ДП «Енергоринок» перед ДП «НАЕК «Енергоатом» (станом на 01.06.2015) за відпущену електроенергію, склала 9 752,0 млн грн., що на 4 208,0 млн грн. більше, ніж за 5 місяців 2014 року, (3,2 місяців безоплатної роботи енергоблоків Компанії).

**Довідково:**

За 5 місяців 2014 р. (на 01.06.2014) заборгованість складала 5 544,0 млн грн.

## 8. Сплата податків

**Нараховано** за 5 місяців 2015 року 2 178,1 млн грн. платежів до бюджетів усіх рівнів (у тому числі податок з доходів фізичних осіб – 284,4 млн грн.), розрахунків зі страхування – 809,0 млн грн. Загальна сума нарахувань до бюджетів усіх рівнів та розрахунків зі страхування склала 2 987,7 млн грн.

**Сплачено** за 5 місяців 2015 року до бюджетів усіх рівнів 2 399,9 млн грн., (у тому числі податок з доходів фізичних осіб – 282,4 млн грн.), розрахунків зі страхування – 792,6 млн грн. Загальна сума сплати податків до бюджетів усіх рівнів та розрахунків зі страхування склала 3 192,5 млн грн.

**Довідково:**

За 5 місяців 2014 р. до бюджетів усіх рівнів по ДП «НАЕК «Енергоатом» сплачено 1 920,1 млн грн. (у т.ч. податок з доходів фізичних осіб – 264,2 млн грн.), розрахунків зі страхування сплачено 748,5 млн. грн. Всього сплачено платежів до бюджетів усіх рівнів та розрахунків зі страхування 2 668,6 млн грн.

**Заборгованість** з платежів до бюджетів усіх рівнів по ДП «НАЕК «Енергоатом» (станом на 01.06.2015) становить 4 683,6 млн грн., (у тому числі податок з доходів фізичних осіб – 31,3 млн грн.), заборгованість з розрахунків зі страхування склала 77,4 млн грн. Всього заборгованість із платежів до бюджетів усіх рівнів та розрахунків зі страхування становить 4 761,0 млн грн.

**Довідково:**

Станом на 01.06.2014 заборгованість до бюджетів усіх рівнів по ДП «НАЕК «Енергоатом» становила 144,5 млн грн., (у т.ч. податок з доходів фізичних осіб – 24,4 млн грн.), заборгованість з розрахунків зі страхування складала 65,3 млн. грн. Всього заборгованість з платежів до бюджетів усіх рівнів та із розрахунків зі страхування становила 209,8 млн грн.

## 9. Капітальне будівництво

Обсяг капітальних вкладень за 5 місяців 2015 року склав 1 011,7 млн грн., що на 309,5 млн грн. більше, ніж за 5 місяців 2014 року (702,2 млн грн.).

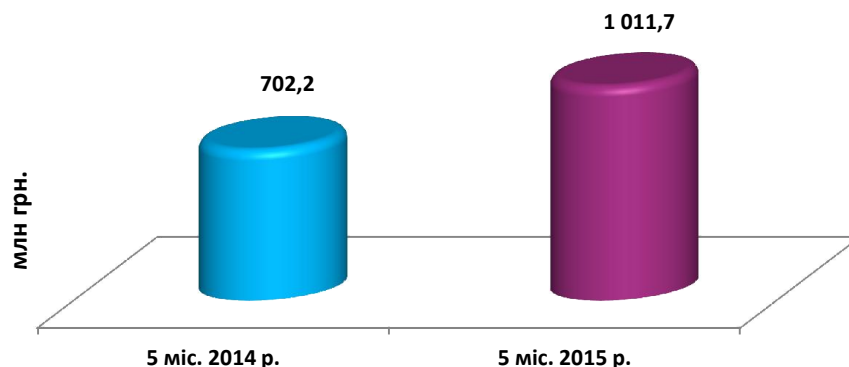


Рис. 6. Обсяг капітальних вкладень ДП «НАЕК «Енергоатом»

За 5 місяців 2015 року профінансовано капітальних вкладень на суму 1 717,4 млн грн., що на 934,9 млн грн. більше, ніж за 5 місяців 2014 року (782,5 млн грн.)

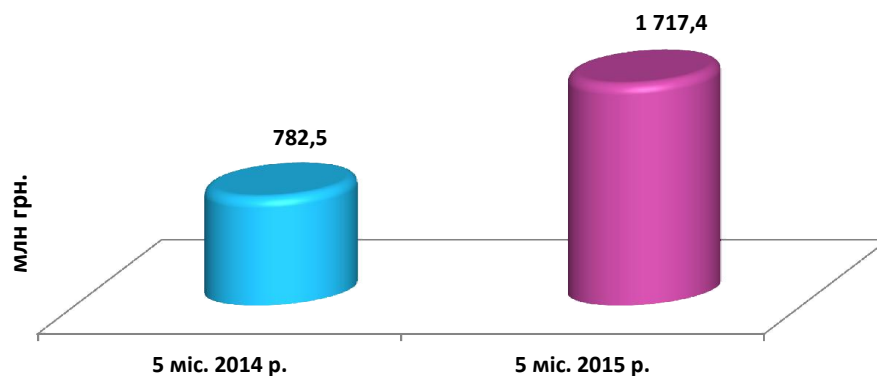


Рис. 7. Фінансування капітальних вкладень ДП «НАЕК «Енергоатом»

## 10. Чисельність працівників ДП «НАЕК «Енергоатом»

Середньооблікова чисельність штатних працівників Компанії за 5 місяців 2015 року становила 34,3 тис. осіб, що на 0,3 тис. осіб менше, ніж за 5 місяців 2014 року (34,6 тис. осіб).

Чисельність ліцензованого персоналу за 5 місяців 2015 року становила 424 спеціалістів, що на 13 спеціалістів менше, ніж за 5 місяців 2014 року (5 місяців 2014 року – 437 спеціалістів).

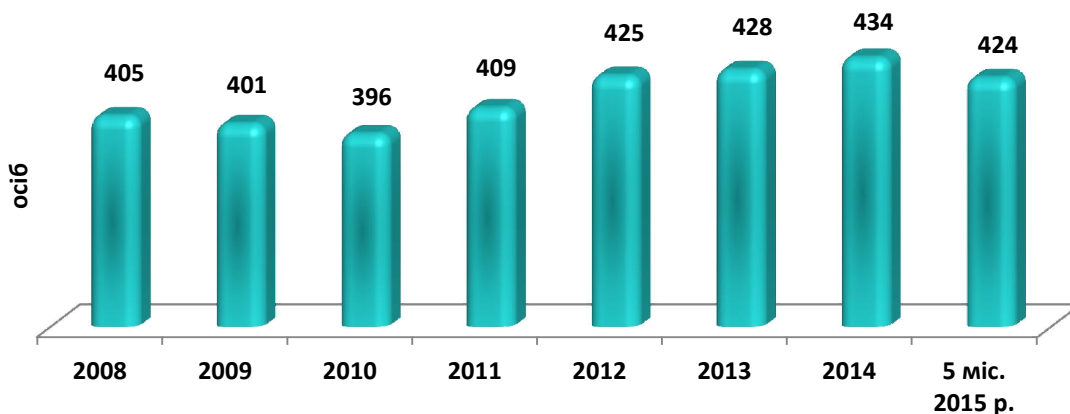


Рис.8. Чисельність ліцензованого персоналу ДП «НАЕК «Енергоатом»