

Підсумки роботи ДП «НАЕК «Енергоатом» за 4 місяці 2015 року

ДП «НАЕК «Енергоатом» за звітний період в експлуатації перебувало:

- 15 енергоблоків АЕС встановленою потужністю 13 835 МВт;
- 2 гідроагрегати ТГАЕС встановленою потужністю 302 МВт;
- 2 гідроагрегати ОлГЕС встановленою потужністю 11,5 МВт.

За 4 місяці 2015 року частка електроенергії ДП «НАЕК «Енергоатом» у вітчизняній електроенергетиці становила:

- ♦ від обсягу виробництва – 53,7%;
- ♦ у структурі Енергоринку – 55,4%.

1. Виробничі показники

За 4 місяці 2015 року вироблено 31 087,2 млн кВт електроенергії, що більше планового показника на 538,8 млн кВт (*план – 30 548,4 млн кВт*). Планове завдання з виробництва електроенергії виконано на 101,8%. За 4 місяці 2015 року вироблено електроенергії на 569,5 млн кВт більше, ніж за 4 місяці 2014 року (*30 517,7 млн кВт*).




Рис. 1. Виробництво електроенергії ДП «НАЕК «Енергоатом»

За 4 місяці 2015 року до Енергоринку відпущено 29 370,3 млн кВт електроенергії, що більше планового завдання на 661,1 млн кВт (*план – 28 709,2 млн кВт*). Планове завдання з відпуску електроенергії виконано на 102,3%. За 4 місяці 2015 року відпущено електроенергії на 605,5 млн кВт більше, ніж за 4 місяці 2014 року (*28 764,8 млн кВт*).



Рис. 2. Відпуск електроенергії ДП «НАЕК «Енергоатом»

Коефіцієнт використання встановленої потужності за 4 місяці 2015 року склав 77,9%, що на 1,5% більше, ніж за 4 місяці 2014 року (76,4%).

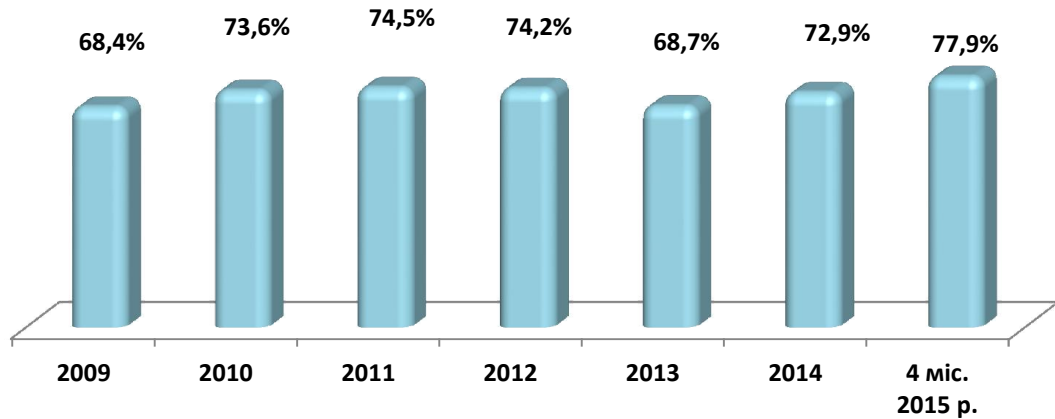


Рис. 4. Коефіцієнт використання встановленої потужності енергоблоків АЕС

Коефіцієнт готовності несення номінального електричного навантаження за 4 місяці 2015 року склав 81,4%.

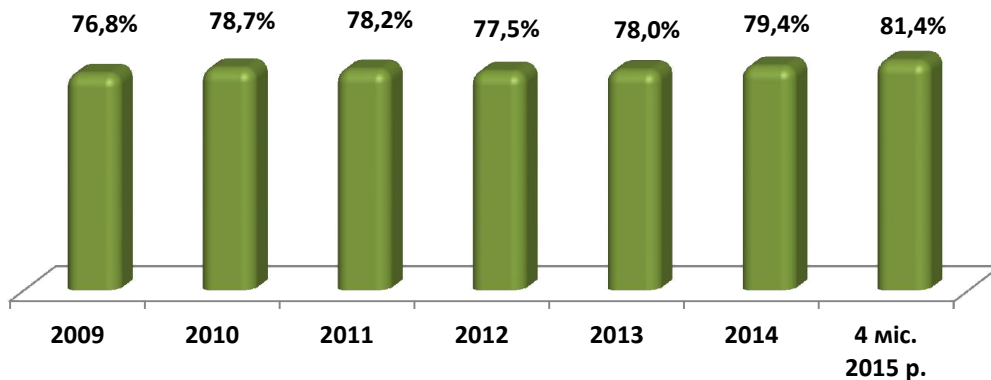


Рис. 5. Коефіцієнт готовності несення номінального електричного навантаження АЕС

2. Ремонтна кампанія

За 4 місяці 2015 року виконано:

- **два планово-попереджувальні ремонти** (№1 РАЕС – капітальний плановий ремонт, №3 ЮВАЕС – середній плановий ремонт). Станом на 30.04.2015 виконувались: один середній ремонт на енергоблоці №3 ЗАЕС та три капітальних ремонти на енергоблоках №1, 5 ЗАЕС та №2 РАЕС. Загальна тривалість перебування енергоблоків у ППР – **342,87 доби**, у тому числі закінчених – **148,01 доби**.

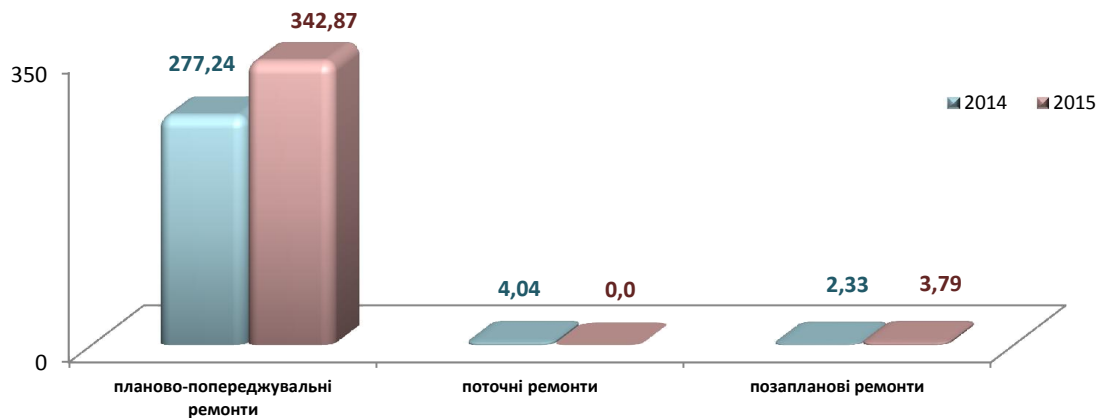
- **три позапланові ремонти** (№3 РАЕС; №3 ЮВАЕС – два ремонти). Загальна тривалість перебування енергоблоків у позапланових ремонтах – **3,79 доби**.

Недовиробництво електроенергії через позапланові ремонти склало **113,12 кВтг**.

Загальна тривалість перебування енергоблоків в ремонтах склало **346,66 доби**, в т.ч. закінчених – **151,80 діб**.

Довідково:

За 4 місяці 2014 р. загальна тривалість перебування енергоблоків у ремонтах становила 283,61 діб, у тому числі закінчених 152,49 доби.



Загальна тривалість перебування енергоблоків у ремонтах: 4 міс. 2015 р. - 346,66 діб
4 міс. 2014 р. - 283,61 діб

3. Порушення в роботі АЕС

За 4 місяці 2015 року зареєстровано 1 порушення у роботі АЕС, що на 5 порушень менше, ніж за аналогічний період 2014 року.

Довідково:

За 4 місяці 2014 р. зареєстровано 6 порушень у роботі АЕС.

4. Охорона праці та пожежна безпека

За 4 місяці 2015 року в ДП «НАЕК «Енергоатом» стався 1 нещасний випадок.

За 4 місяці 2015 року сталася 1 пожежа.

Довідково:

За 4 місяці 2014 року нещасних випадків не було.

За 4 місяці 2014 року аварій та пожеж не було.

5. Стан радіаційної безпеки

Радіаційні параметри, що характеризують роботу АЕС «НАЕК «Енергоатом» за 4 місяці 2015 року, **не перевищували нормативних значень**, а радіаційний захист персоналу та населення забезпечувались на достатньому рівні.

Експлуатація атомних електростанцій у звітному періоді не викликала жодних екологічних змін, які б свідчили про погіршення стану навколишнього середовища в районі їх розташування. Рівень безпеки атомних станцій України відповідає вимогам національного законодавства та міжнародним рекомендаціям.

6. Обсяг товарної продукції

За 4 місяці 2015 року до Енергоринку відпущено електроенергії на суму 12 212,5 млн грн (з ПДВ), що на 3 826,9 млн грн., або на 45,6% більше, ніж за 4 місяці 2014 року (8 385,6 млн грн. (з ПДВ)).

7. Стан платежів за відпущену електроенергію

Розрахунки Оптового ринку електроенергії за відпущену електроенергію за 4 місяці 2015 року (станом на 15.05.2015) склали 10 533,9 млн грн. (з ПДВ), або 86,3% від ТП за 4 місяці 2015 року і збільшились порівняно з 4 місяцями 2014 року на 3 237,0 млн грн., або на 44,4% (За 4 місяці 2014 р. — 7 296,9 млн грн., або 87,0% від ТП).

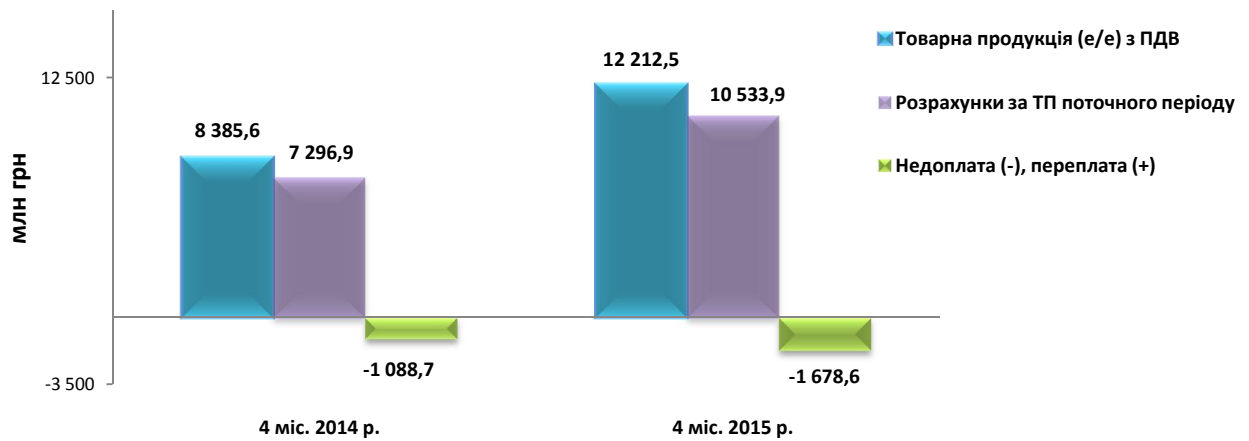


Рис. 7. Стан оплати ДП «Енергоринок» поточної товарної продукції (електроенергії) ДП «НАЕК «Енергоатом»

Недоплата ДП «Енергоринок» перед ДП «НАЕК «Енергоатом» (станом на 15.05.2015) за 4 місяці 2015 року склала **1 678,6 млн грн.**, що на 589,9 млн грн. більше, ніж за 4 місяці 2014 року.

Довідково:

За 4 місяці 2014 р. – недоплата склала 1 088,7 млн грн.

Заборгованість ДП «Енергоринок» перед ДП «НАЕК «Енергоатом» (станом на 01.05.2015) за відпущену електроенергію, склала 9 670,8 млн грн., що на 4 208,7 млн грн. більше, ніж за аналогічний період 2014 року, (3,2 місяці безоплатної роботи енергоблоків Компанії).

Довідково:

Станом на 01.05.2014 заборгованість складала 5 462,1 млн грн.

8. Сплата податків

Нараховано за 4 місяці 2015 року 1 851,3 млн грн. платежів до бюджетів усіх рівнів (у тому числі податок з доходів фізичних осіб – 232,2 млн грн.), розрахунків зі страхування – 647,9 млн грн. Загальна сума нарахувань до бюджетів усіх рівнів та розрахунків зі страхування склала 2 499,2 млн грн.

Сплачено за 4 місяці 2015 року до бюджетів усіх рівнів 1 696,2 млн грн., (у тому числі податок з доходів фізичних осіб – 231,4 млн грн.), розрахунків зі страхування – 638,7 млн грн. Загальна сума сплати податків до бюджетів усіх рівнів та розрахунків зі страхування склала 2 334,9 млн грн.

Довідково:

За 4 місяці 2014 р. до бюджетів усіх рівнів по ДП «НАЕК «Енергоатом» сплачено 1 436,7 млн грн. (у т.ч. податок з доходів фізичних осіб – 215,5 млн грн.), розрахунків зі страхування сплачено 603,4 млн грн. Всього сплачено платежів до бюджетів усіх рівнів та розрахунків зі страхування 2 040,1 млн грн.

Заборгованість (станом на 01.05.2015) з платежів до бюджетів усіх рівнів по ДП «НАЕК «Енергоатом» становить 5 024,6 млн грн., (у тому числі податок з доходів фізичних осіб – 30,1 млн грн.), заборгованість з розрахунків зі страхування склала 70,3 млн грн. Всього заборгованість із платежів до бюджетів усіх рівнів та розрахунків зі страхування становить 5 094,9 млн грн.

Довідково:

Станом на 01.05.2014 заборгованість до бюджетів усіх рівнів по ДП «НАЕК «Енергоатом» становила 519,5 млн грн., (у т.ч. податок з доходів фізичних осіб – 25,0 млн грн.), заборгованість з розрахунків зі страхування складала 66,5 млн грн. Всього заборгованість з платежів до бюджетів усіх рівнів та із розрахунків зі страхування становила 585,9 млн грн.

9. Капітальне будівництво

Обсяг капітальних вкладень за 4 місяці 2015 року склав 770,0 млн грн., що на 136,3 млн грн. більше, ніж за 4 місяці 2014 року (633,7 млн грн.).

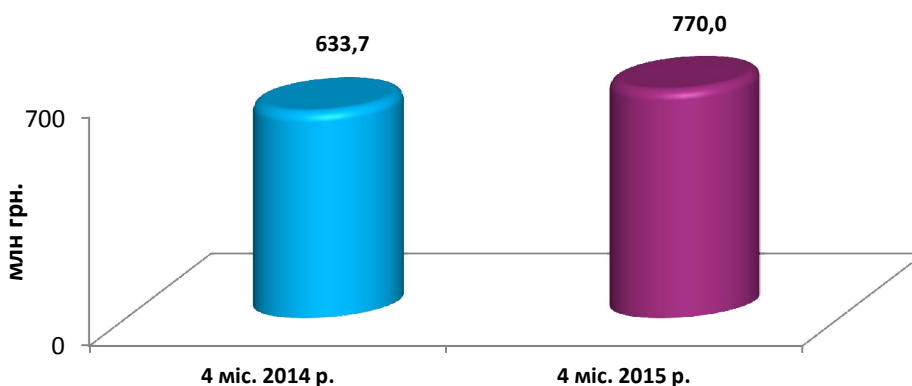


Рис. 8. Обсяг капітальних вкладень ДП «НАЕК «Енергоатом»

За 4 місяці 2015 року профінансовано капітальних вкладень на суму 1 559,1 млн грн., що на 945,6 млн грн. більше, ніж за 4 місяці 2014 року (613,4 млн грн.).

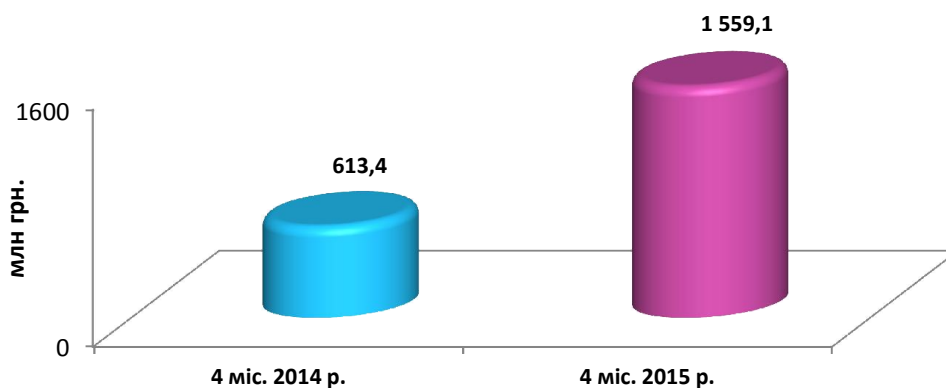


Рис. 9. Фінансування капітальних вкладень ДП «НАЕК «Енергоатом»

10. Чисельність працівників ДП «НАЕК «Енергоатом»

Середньооблікова чисельність штатних працівників Компанії за 4 місяці 2015 року становила 34,2 тис. осіб, що на 0,4 тис. осіб менше, ніж за 4 місяці 2014 року (34,6 тис. осіб).

Чисельність ліцензованого персоналу за 4 місяці 2015 року становила 428 спеціалістів, що на 8 спеціалістів менше, ніж за 4 місяці 2014 року (4 місяці 2014 року – 436 спеціалістів).

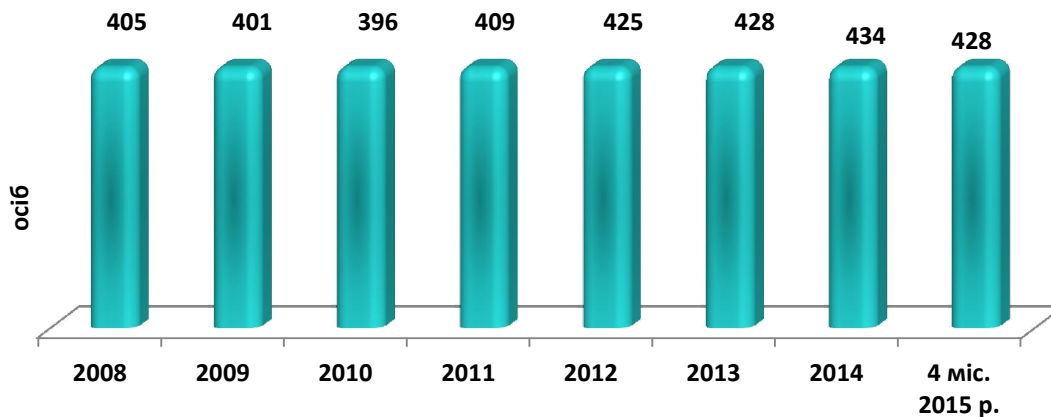


Рис.10. Чисельність ліцензованого персоналу ДП «НАЕК «Енергоатом»