

Підсумки роботи ДП «НАЕК «Енергоатом» за I квартал 2015 року

У ДП «НАЕК «Енергоатом» у I кварталі 2015 року в експлуатації перебувало:

- 15 енергоблоків АЕС встановленою потужністю 13 835 МВт;
- 2 гідроагрегати ТГАЕС встановленою потужністю 302 МВт;
- 2 гідроагрегати ОлГЕС встановленою потужністю 11,5 МВт.

За I квартал 2015 року частка електроенергії ДП «НАЕК «Енергоатом» у вітчизняній електроенергетиці становила:

- ◆ від обсягу виробництва – 53,2%;
- ◆ у структурі Енергоринку – 55,0%.

1. Виробничі показники

За I квартал 2015 року вироблено 23 792,3 млн кВтг електроенергії, що більше планового показника на 391,9 млн кВтг (план – 23 400,4 млн кВтг). Планове завдання з виробництва електроенергії виконано на 101,7%. За I квартал 2015 року вироблено електроенергії на 4,9 млн кВтг більше, ніж за I квартал 2014 року (23 797,1 млн кВтг).

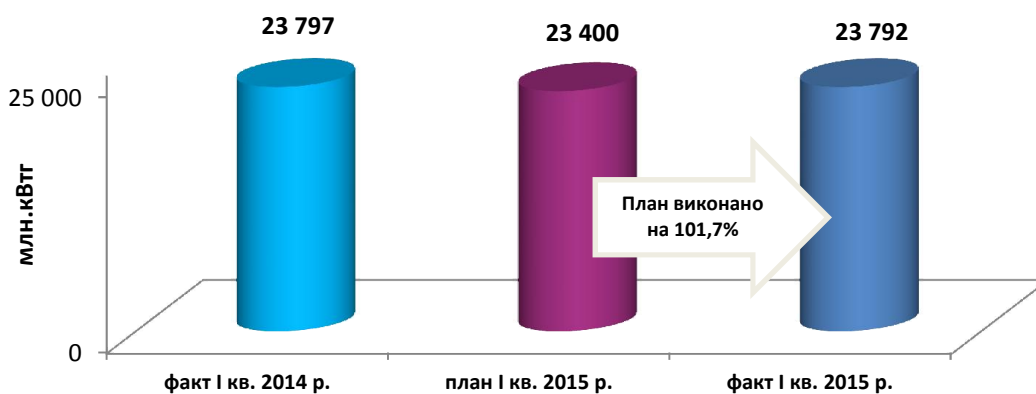


Рис. 1. Виробництво електроенергії ДП «НАЕК «Енергоатом»

За I квартал 2015 року до Енергоринку відпущено 22 488,4 млн кВтг електроенергії, що більше планового завдання на 476,9 млн кВтг (план – 22 011,5 млн кВтг). Планове завдання з відпуску електроенергії виконано на 102,2%. За I квартал 2015 року відпущено електроенергії на 51,7 млн кВтг більше, ніж за I квартал 2014 року (22 436,7 млн кВтг).

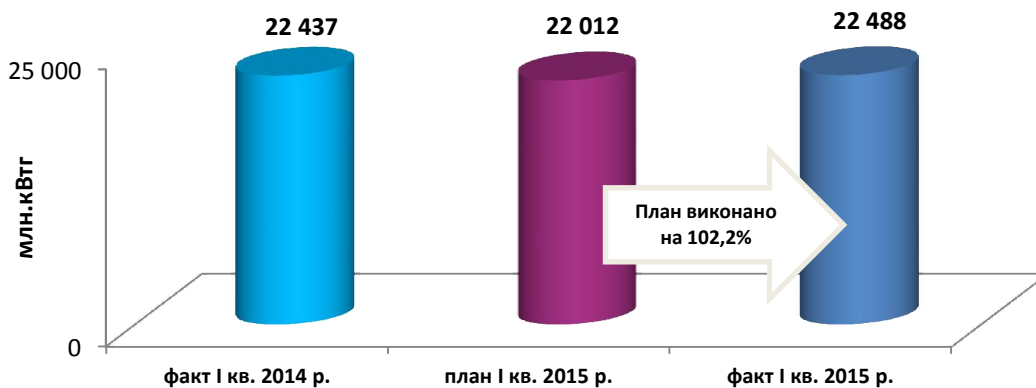


Рис. 2. Відпуск електроенергії ДП «НАЕК «Енергоатом»

Недовиробництво електроенергії через балансові обмеження за I квартал 2015 року склало 16 млн кВт.

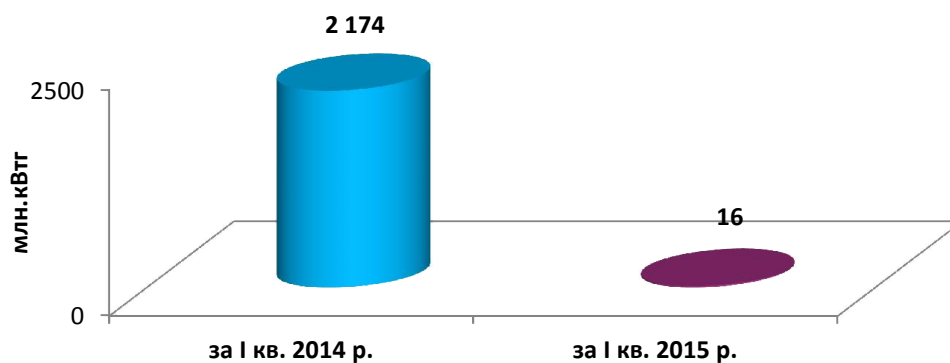


Рис. 3. Недовиробництво електроенергії через балансові обмеження

Коефіцієнт використання встановленої потужності за I квартал 2015 року склав 79,5%, такий же як і у I кварталі 2014 року (79,5%).

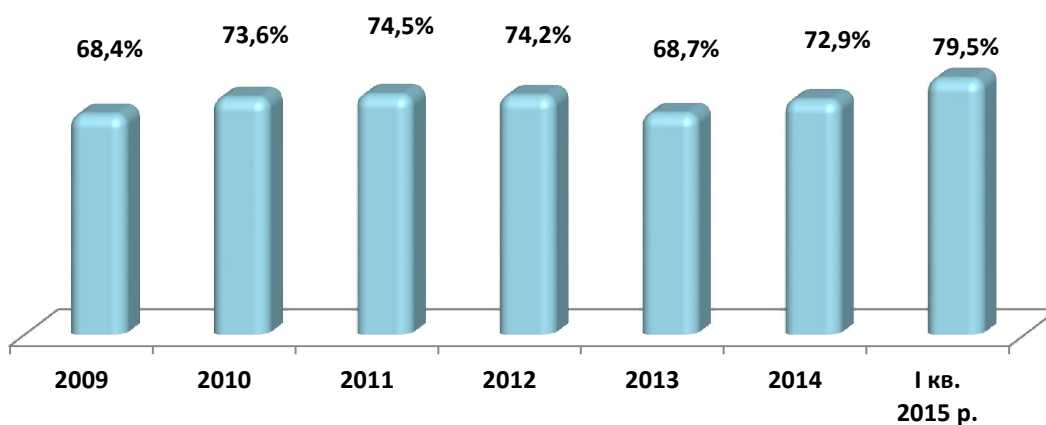


Рис. 4. Коефіцієнт використання встановленої потужності енергоблоків АЕС

Коефіцієнт готовності несення номінального електричного навантаження за I квартал 2015 року склав 82,9%, що на 3,9% менше, ніж за I квартал 2014 року (86,8%).

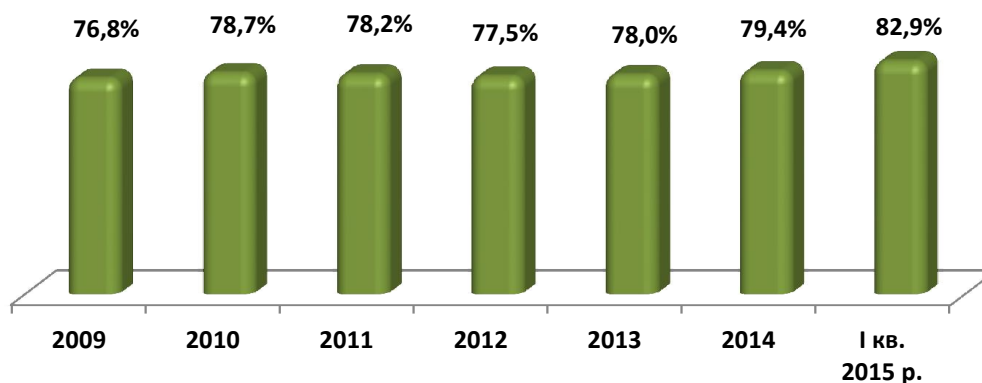


Рис. 5. Коефіцієнт готовності несення номінального електричного навантаження АЕС

2. Ремонтна кампанія

За I квартал 2015 року виконано:

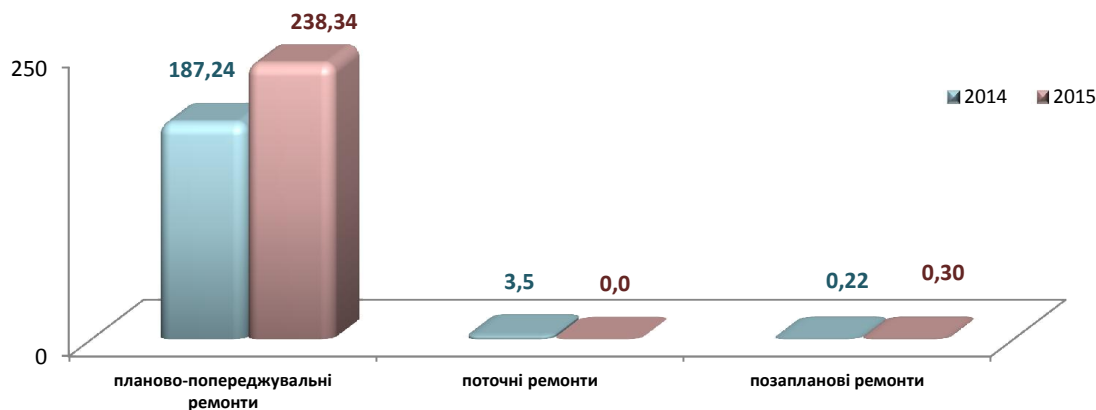
- **один планово-попереджувальний ремонт** (№1 ПАЕС – капітальний плановий ремонт тривалістю 64,52 доби). Станом на 31.03.2015 виконувались один середній ремонт на

енергоблоці №3 ЮУАЕС та три капітальних ремонти на енергоблоках №1, 5 ЗАЕС та №2 РАЕС. Загальна тривалість перебування енергоблоків у ППР – **238,34 доби**, у тому числі закінчених – **56,52 доби**.

- **один позаплановий ремонт (№3 РАЕС)**. Загальна тривалість перебування енергоблока у позаплановому ремонті – **0,30 доби**.

Недовиробництво електроенергії із-за позапланових ремонтів склало **11,81 кВтг**.

Загальна тривалість перебування енергоблоків в ремонтах склала **238,64 доби**, в т.ч. закінчених – **56,82 діб**.



Загальна тривалість перебування енергоблоків у ремонтах: I кв. 2014 г. - 190,96 діб
I кв. 2015 г. - 238,64 діб

Довідково:

За I квартал 2014 р. загальна тривалість перебування енергоблоків у ремонтах становила 190,96 діб, у тому числі закінчених 149,62 доби).

3. **Порушення в роботі АЕС**

За I квартал 2015 року зареєстровано 1 порушення.

Довідково:

За I квартал 2014 р. порушень у роботі АЕС не було.

4. **Охорона праці та пожежна безпека**

За I квартал 2015 року в ДП «НАЕК «Енергоатом» стався один нещасний випадок.

За I квартал 2015 року сталася 1 пожежа.

Довідково:

За I квартал 2014 року нещасних випадків не було.

За I квартал 2014 року аварій та пожеж не було.

5. **Стан радіаційної безпеки**

Радіаційні параметри, що характеризують роботу АЕС «НАЕК «Енергоатом» За I квартал 2015 року, **не перевищували нормативних значень**, а радіаційний захист персоналу та населення забезпечувались на достатньому рівні.

Експлуатація атомних електростанцій у звітному періоді не викликала жодних екологічних змін, які б свідчили про погіршення стану навколишнього середовища в районі їх розташування. Рівень безпеки атомних станцій України відповідає вимогам національного законодавства та міжнародним рекомендаціям.

6. **Обсяг товарної продукції**

За I квартал 2015 року до Енергоринку відпущено електроенергії на суму 8 711,6 млн грн (з ПДВ), що на 2 451,6 млн грн., або на 39,2% більше, ніж за I квартал 2014 року (6 260,0 млн грн. (з ПДВ)).

7. Стан платежів за відпущену електроенергію

Розрахунки Оптового ринку електроенергії за відпущену електроенергію за I квартал 2015 року (станом на 15.04.2015) склали 7 528,7 млн грн. (з ПДВ), або 86,4% від ТП за I квартал 2015 року і збільшились порівняно з I кварталом 2014 року на 2 357,4 млн грн., або на 45,6% (за I квартал 2014 р. — 5 171,3 млн грн., або 82,6% від ТП).

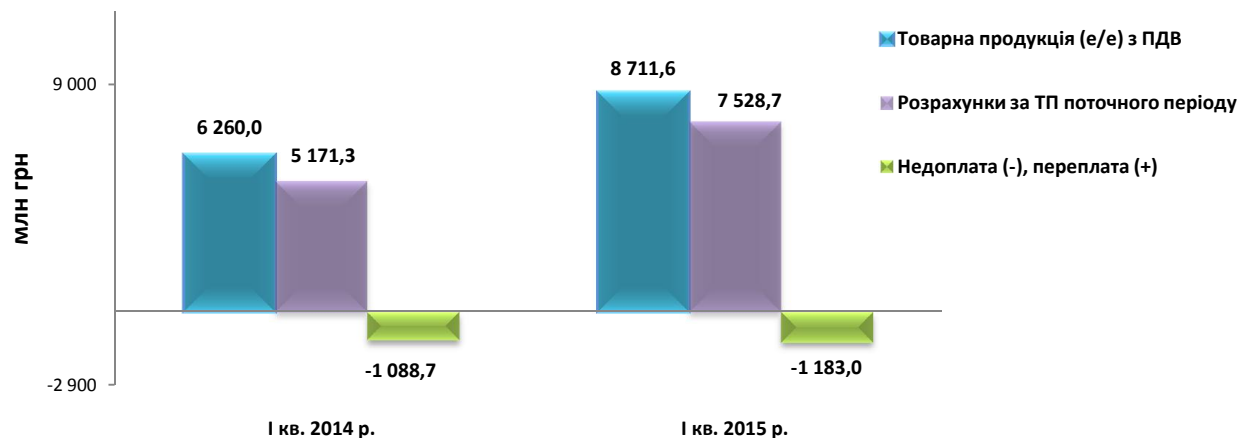


Рис. 7. Стан оплати ДП «Енергоринок» поточної товарної продукції (електроенергії) ДП «НАЕК «Енергоатом»

Недоплата ДП «Енергоринок» перед ДП «НАЕК «Енергоатом» (станом на 15.04.2015) за I квартал 2015 року склала **1 183,0 млн грн.**, що на 94,2 млн грн. більше, ніж за I квартал 2014 року.

Довідково:

За I квартал 2014 р. – недоплата склала 1 088,7 млн грн.

Заборгованість ДП «Енергоринок» перед ДП «НАЕК «Енергоатом» (станом на 01.04.2015) за відпущену електроенергію, склала 8 676,6 млн грн., що на 3 302,7 млн грн. більше, ніж за I квартал 2014 року, (майже 3 місяці безоплатної роботи енергоблоків Компанії).

Довідково:

За I квартал 2014 р. (на 01.04.2014) заборгованість складала 5 373,9 млн грн.

8. Сплата податків

Нараховано за I квартал 2015 року 1 486,5 млн грн. платежів до бюджетів усіх рівнів (у тому числі податок з доходів фізичних осіб – 181,1 млн грн.), розрахунків зі страхування – 496,6 млн грн. Загальна сума нарахувань до бюджетів усіх рівнів та розрахунків зі страхування склала 1 983,1 млн грн.

Сплачено за I квартал 2015 року до бюджетів усіх рівнів 1 192,9 млн грн., (у тому числі податок з доходів фізичних осіб – 159,8 млн грн.), розрахунків зі страхування – 444,6 млн грн. Загальна сума сплати податків до бюджетів усіх рівнів та розрахунків зі страхування склала 1 637,5 млн грн.

Довідково:

За I квартал 2014 р. до бюджетів усіх рівнів по ДП «НАЕК «Енергоатом» сплачено 1 085,4 млн грн. (у т.ч. податок з доходів фізичних осіб – 150,1 млн грн.), розрахунків зі страхування сплачено 430,7 млн грн. Всього сплачено платежів до бюджетів усіх рівнів та розрахунків зі страхування 1 516,1 млн грн.

Заборгованість за I квартал 2015 року (станом на 01.04.2015) з платежів до бюджетів усіх рівнів по ДП «НАЕК «Енергоатом» становить 5 120,2 млн грн., (у тому числі податок з доходів фізичних осіб – 50,6 млн грн.), заборгованість з розрахунків зі страхування склала 113,1 млн грн. Всього заборгованість із платежів до бюджетів усіх рівнів та розрахунків зі страхування становить 5 233,3 млн грн.

Довідково:

За I квартал 2014 р. (станом на 01.04.2014) заборгованість до бюджетів усіх рівнів по ДП «НАЕК «Енергоатом» становила 550,0 млн грн., (у т.ч. податок з доходів фізичних осіб – 42,2 млн грн.), заборгованість з

розрахунків зі страхування складала 92,1 млн. грн. Всього заборгованість з платєжів до бюджетів усіх рівнів та із розрахунків зі страхування становила 642,1 млн грн.

9. Капітальне будівництво

Обсяг капітальних вкладень за I квартал 2015 року склав 473,9 млн грн., що на 78,9 млн грн. менше, ніж за I квартал 2014 року (552,8 млн грн.).

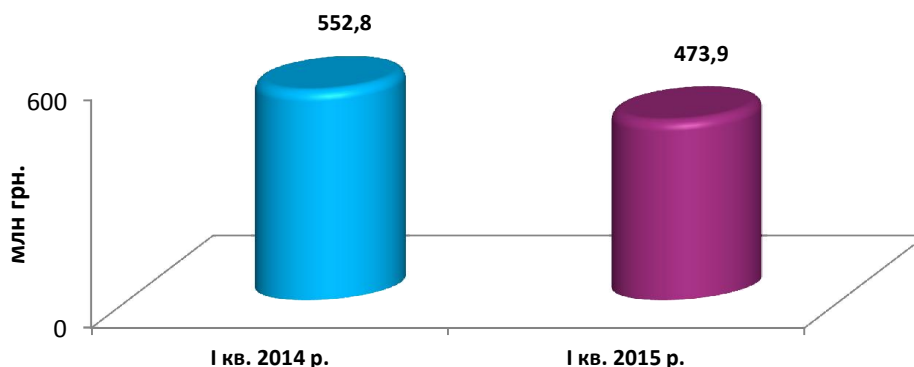


Рис. 8. Обсяг капітальних вкладень ДП «НАЕК «Енергоатом»

За I квартал 2015 року профінансовано капітальних вкладень на суму 1 141,5 млн грн., що на 702,8 млн грн. більше, ніж за I квартал 2014 року (438,7 млн грн.)

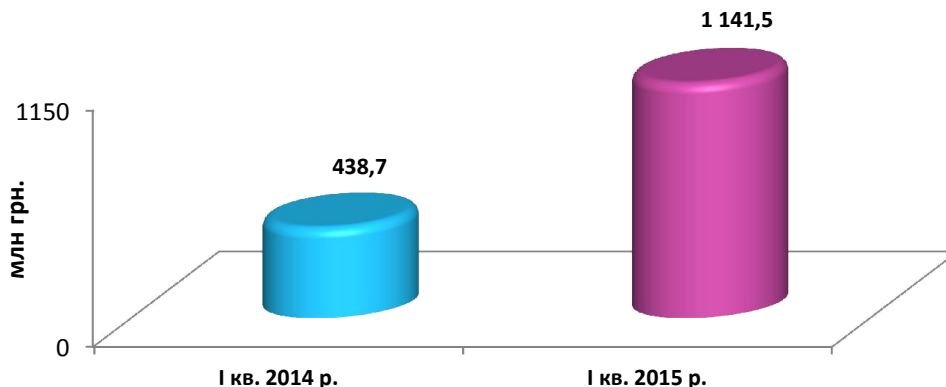


Рис. 9. Фінансування капітальних вкладень ДП «НАЕК «Енергоатом»

10. Чисельність працівників ДП «НАЕК «Енергоатом»

Середньооблікова чисельність штатних працівників Компанії за I квартал 2015 року становила 34,2 тис. осіб, що на 0,4 тис. осіб менше, ніж за I квартал 2014 року (34,6 тис. осіб).

Чисельність ліцензованого персоналу за I квартал 2015 року становила 429 осіб, що на 2 особу менше, ніж за I квартал 2014 року (I квартал 2014 року – 431 спеціаліст).

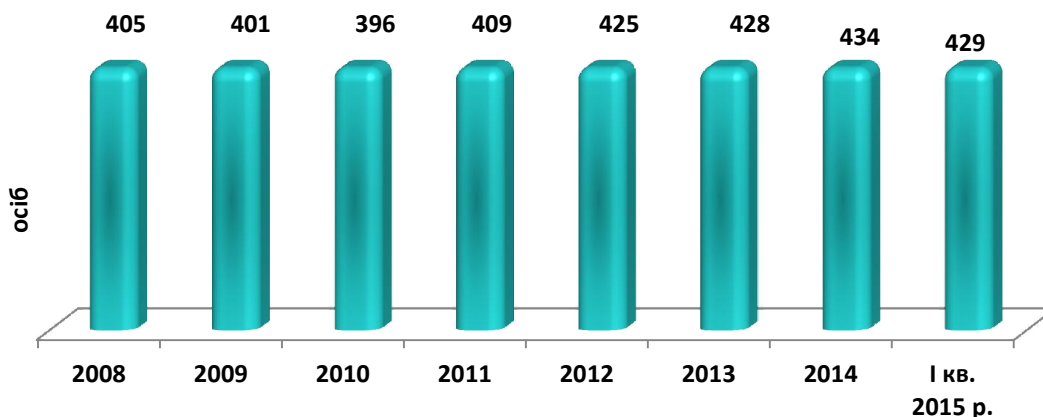


Рис.10. Чисельність ліцензованого персоналу ДП «НАЕК «Енергоатом»