

Підсумки роботи ДП НАЕК «Енергоатом» за 2 місяці 2016 року

У ДП «НАЕК «Енергоатом» у звітному періоді в експлуатації перебувало:

- 15 енергоблоків АЕС встановленою потужністю 13 835 МВт;
- 2 гідроагрегати ТГАЕС встановленою потужністю 302 МВт;
- 2 гідроагрегати ОлГЕС встановленою потужністю 11,5 МВт.

За 2 місяці 2016 року частка електроенергії ДП «НАЕК «Енергоатом» у вітчизняній електроенергетиці становила:

- ♦ від обсягу виробництва – 54,6%;
- ♦ у структурі Енергоринку – 56,5%.

1. Виробничі показники

За 2 місяці 2016 року вироблено 15 618,8 млн кВтг електроенергії, що більше планового показника на 40,1 млн кВтг (план – 15 578,7 млн кВтг). Планове завдання з виробництва електроенергії виконано на 100,3%. За 2 місяці 2016 року вироблено електроенергії на 612,3 млн кВтг менше, ніж за 2 місяці 2015 року (16 231,1 млн кВтг).

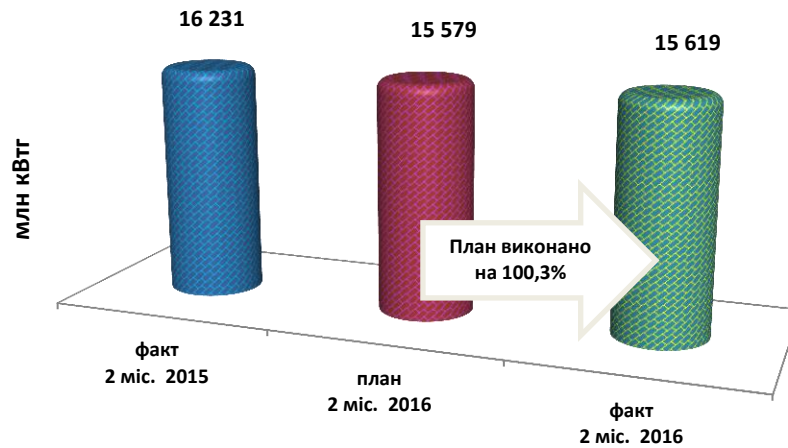


Рис. 1. Виробництво електроенергії ДП «НАЕК «Енергоатом»

За 2 місяці 2016 року до Енергоринку відпущено 14 723,3 млн кВтг електроенергії, що більше планового завдання на 102,2 млн кВтг (план – 14 621,1 млн кВтг). Планове завдання з відпуску електроенергії виконано на 100,7%. За 2 місяці 2016 року відпущено електроенергії на 634,0 млн кВтг менше, ніж за 2 місяці 2015 року (15 357,3 млн кВтг).

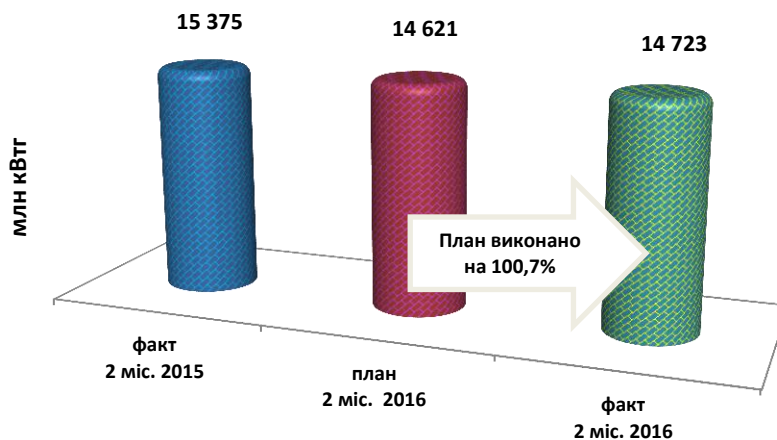


Рис. 2. Відпуск електроенергії ДП «НАЕК «Енергоатом»

Коефіцієнт використання встановленої потужності за 2 місяці 2016 року склав 78,2%.

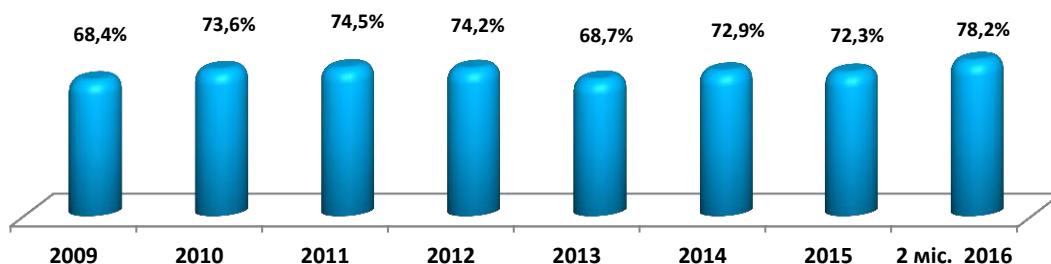


Рис. 3. Коефіцієнт використання встановленої потужності енергоблоків АЕС

Коефіцієнт готовності несення номінального електричного навантаження за 2 місяці 2016 року склав 87,0%, що на 0,8% більше, ніж за 2 місяці 2015 року (86,2%).

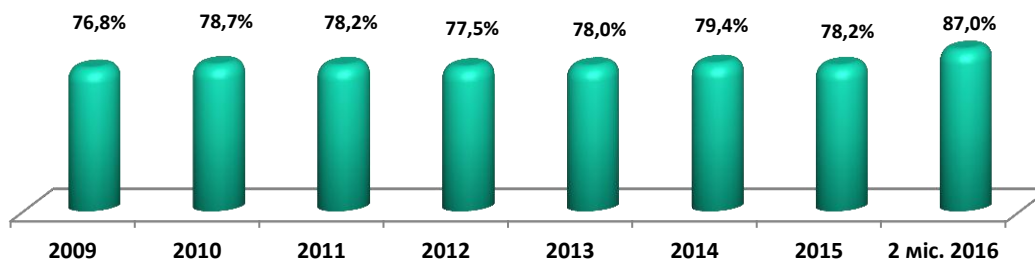


Рис. 4. Коефіцієнт готовності несення номінального електричного навантаження АЕС

2. Ремонтна кампанія

За 2 місяці 2016 року виконано:

- **один планово-попереджувальний ремонт** (№1 ПАЕС - середній ремонт тривалістю - 27,72 доби).

Станом на 29.02.2016 виконувалися ремонти: один капітальний ремонт на енергоблоці №1 ЗАЕС, один середній ремонт на енергоблоці №2 ЗАЕС. Загальна тривалість перебування енергоблоків у ремонтах – **102,72 доби**.

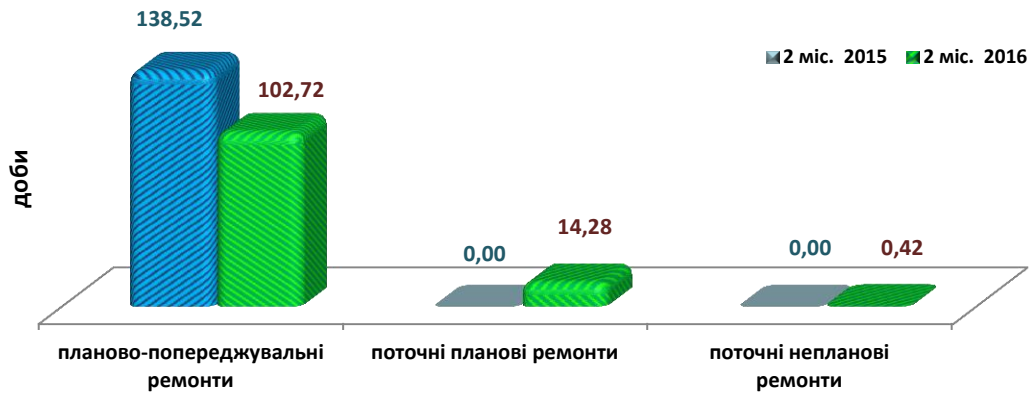
- **два поточних планових ремонтів** (№2 ЮВАЕС - два ремонти). Загальна тривалість перебування енергоблоків у планових ремонтах – **14,28 діб**.

- **один поточний неплановий ремонт** (№3 ЮВАЕС). Загальна тривалість перебування енергоблоків у непланових ремонтах – **0,42 доби**.

За 2 місяці 2016 року фактичне скорочення термінів проведення ремонтів енергоблоків склало **12,32 доби**, що дозволило додатково виробити **123,2 млн кВтг** електроенергії.

Довідково:

За 2 місяці 2015 р. загальна тривалість перебування енергоблоків у ремонтах становила 138,52 доби.



*Загальна тривалість перебування енергоблоків у ремонтах: 2 місяця 2016 р. - 117,42 діб
2 місяця 2015 р. - 138,52 діб*

Рис. 5. Тривалість перебування енергоблоків АЕС у ремонтах

3. Порушення в роботі АЕС

За 2 місяці 2016 року сталося 5 порушень в роботі АЕС.

4. Охорона праці та пожежна безпека

За 2 місяці 2016 року у ДП «НАЕК «Енергоатом» стався 1 нещасний випадок.

5. Стан радіаційної безпеки

Радіаційні параметри, що характеризують роботу АЕС ДП «НАЕК «Енергоатом» за звітній період, **не перевищували нормативних значень**, а радіаційний захист персоналу та населення забезпечувались на достатньому рівні.

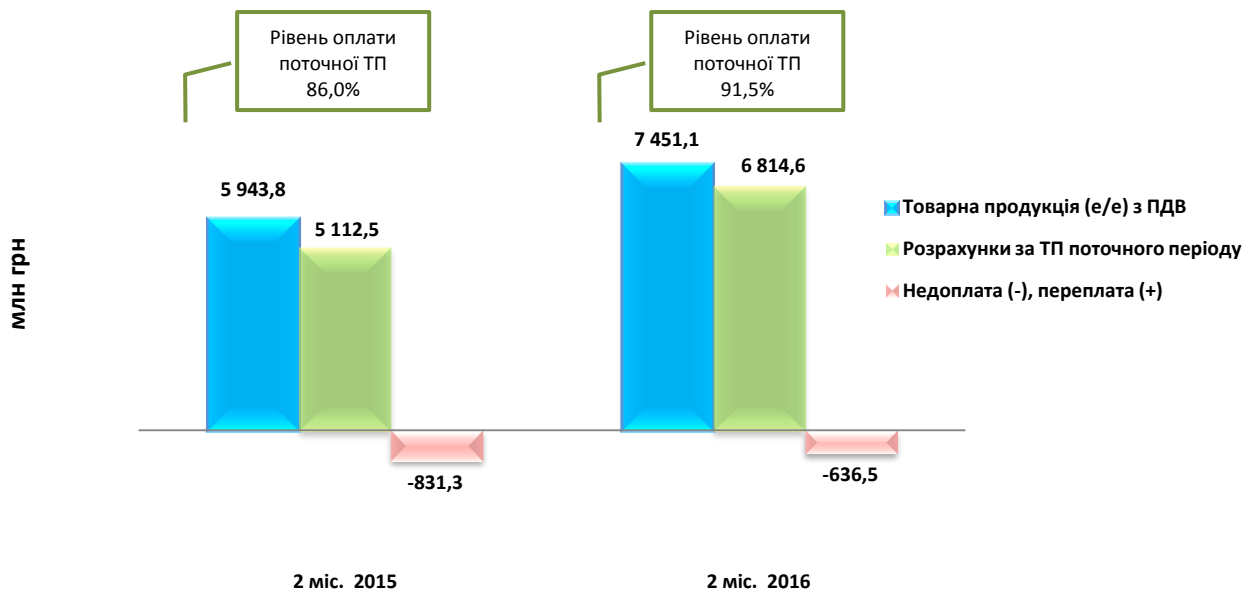
Експлуатація атомних електростанцій у звітному періоді не викликала жодних екологічних змін, які б свідчили про погіршення стану навколишнього середовища в районі їх розташування. Рівень безпеки атомних станцій України відповідає вимогам національного законодавства та міжнародним рекомендаціям.

6. Обсяг товарної продукції

За 2 місяці 2016 року до Енергоринку відпущено електроенергії на суму 7 451,1 млн грн. (з ПДВ), що на 1 507,3 млн грн. або на 25,4% більше, ніж за 2 місяці 2015 року (5 943,8 млн грн. (з ПДВ)).

7. Стан платежів за відпущену електроенергію

Розрахунки Оптового ринку електроенергії за відпущену електроенергію за 2 місяці 2016 року (станом на 15.03.2016) склали 6 814,6 млн грн. (з ПДВ) або 91,5% від ТП січня 2016 року.



*Примітка: дані наведені з урахуванням округлень
Рис. 6. Стан оплати ДП «Енергоринок» поточної товарної продукції (електроенергії) ДП «НАЕК «Енергоатом»

Недоплата ДП «Енергоринок» перед ДП «НАЕК «Енергоатом» (станом на 01.03.2016) за 2 місяці 2016 року склала **636,5 млн грн.**

Заборгованість ДП «Енергоринок» перед ДП НАЕК «Енергоатом» (станом на 01.03.2016), з урахуванням відпущеної в попередні періоди електроенергії, склала 11 732,0 млн грн. (3,1 місяців безоплатної роботи енергоблоків Компанії), що на 3 046,3 млн грн. більше, ніж станом на 01.03.2015 (8 685,7 млн грн.).

8. Сплата податків

Нараховано за 2 місяці 2016 року у розмірі мінус 3 937,3 млн грн. податків до бюджетів усіх рівнів (у тому числі податок з доходів фізичних осіб – 129,2 млн грн.), розрахунків зі страхування 183,9 млн грн. Загальна сума нарахувань до бюджетів усіх рівнів та розрахунків зі страхування склала мінус 3 753,4 млн грн. (переплата).

Сплачено до бюджетів усіх рівнів 870,0 млн грн., (у тому числі податок з доходів фізичних осіб – 125,8 млн грн.), розрахунків зі страхування – 208,2 млн грн. Загальна сума сплати податків до бюджетів усіх рівнів та розрахунків зі страхування склала 1 078,2 млн грн.

Крім того, сплачено ПДВ при митному оформленні СЯП – 170,9 млн грн., що на 170,9 млн грн. більше, ніж за аналогічний період 2015 року.

Довідково:

За 2 місяці 2015 р. було сплачено до бюджетів усіх рівнів 1040,9 млн грн., а загальна сума враховуючи розрахунки зі страхування – 1320,1 млн грн.

Заборгованість до бюджетів усіх рівнів по ДП НАЕК «Енергоатом» (станом на 01.03.2016) становить 335,7 млн грн. (у тому числі податок з доходів фізичних осіб – 36,7 млн грн.), заборгованість розрахунків зі страхування склала 44,5 млн грн. Всього заборгованість з платежів до бюджетів усіх рівнів та розрахунків зі страхування становить – 380,2 млн грн.

Довідково:

Заборгованість до бюджетів усіх рівнів станом на 01.03.2015 по ДП «НАЕК «Енергоатом» становила 4 699,9 млн грн., розрахунків зі страхування – 69,5 млн грн. Загальна сума враховуючи розрахунки зі страхування – 4 769,4 млн грн.

9. Капітальне будівництво

Обсяг капітальних вкладень за 2 місяці 2016 року склав 479,5 млн грн., що на 165,9 млн грн більше, ніж за 2 місяці 2015 року (313,6 млн грн.).

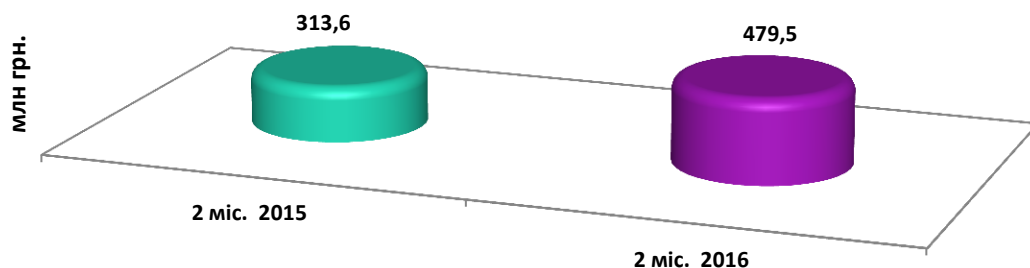


Рис. 7. Обсяг капітальних вкладень ДП «НАЕК «Енергоатом»

За 2 місяці 2016 року профінансовано капітальних вкладень на суму 1 021,3 млн грн., що на 560,1 млн грн. більше, ніж за 2 місяці 2015 року (461,2 млн грн.).

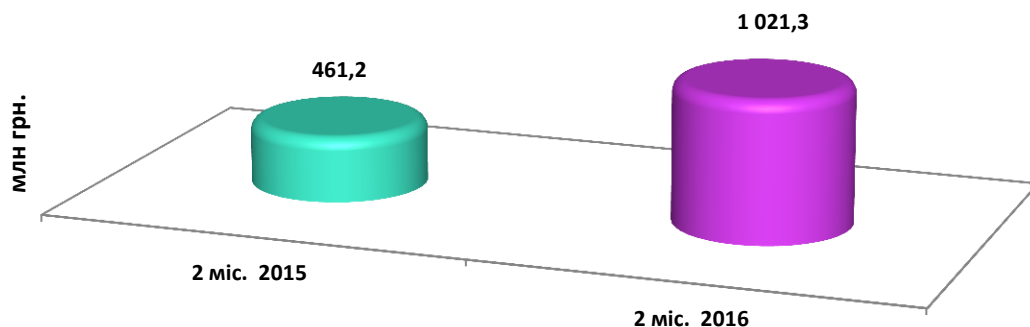


Рис. 8. Фінансування капітальних вкладень ДП «НАЕК «Енергоатом»

10. Чисельність працівників ДП «НАЕК «Енергоатом»

Середньооблікова чисельність штатних працівників Компанії за 2 місяці 2016 року становила 34,2 тис. осіб.

Чисельність ліцензованого персоналу за 2 місяці 2016 року становила 415 спеціалістів, що на 16 спеціалістів менше, ніж за аналогічний період 2015 року (431 спеціаліст).

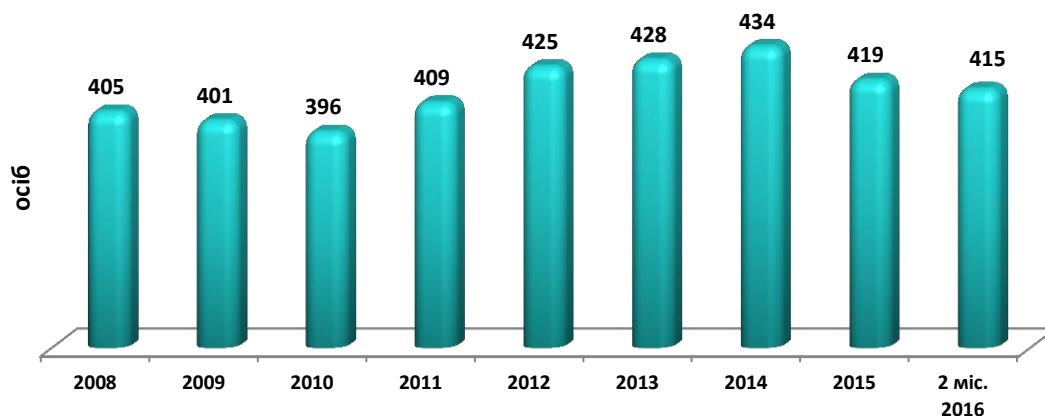


Рис.9. Чисельність ліцензованого персоналу ДП «НАЕК «Енергоатом»