

Підсумки роботи ДП «НАЕК «Енергоатом» за 2 місяці 2015 року

У ДП «НАЕК «Енергоатом» у січні - лютому 2015 року в експлуатації перебувало:

- 15 енергоблоків АЕС встановленою потужністю 13 835 МВт;
- 2 гідроагрегати ТГАЕС встановленою потужністю 302 МВт;
- 2 гідроагрегати ОлГЕС встановленою потужністю 11,5 МВт.

За 2 місяці 2015 року частка електроенергії ДП «НАЕК «Енергоатом» у вітчизняній електроенергетиці становила:

- ♦ від обсягу виробництва – 54,0%;
- ♦ у структурі Енергоринку – 55,9%.

1. Виробничі показники

За 2 місяці 2015 року вироблено 16 231,1 млн кВтг електроенергії, що більше планового показника на 354,6 млн кВтг (план – 15 876,5 млн кВтг). Планове завдання з виробництва електроенергії виконано на 102,2%. За 2 місяці 2015 року вироблено електроенергії на 173,9 млн кВтг більше, ніж за 2 місяці 2014 року (16 057,2 млн кВтг).

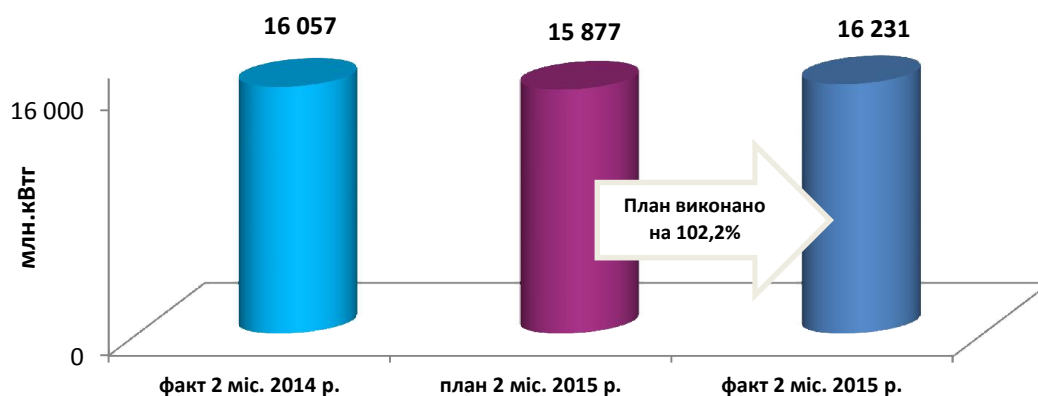


Рис. 1. Виробництво електроенергії ДП «НАЕК «Енергоатом»

За 2 місяці 2015 року до Енергоринку відпущено 15 357,3 млн кВтг електроенергії, що більше планового завдання на 409,4 млн кВтг (план – 14 947,9 млн кВтг). Планове завдання з відпуску електроенергії виконано на 102,7%. За 2 місяці 2015 року відпущено електроенергії на 190,9 млн кВтг більше, ніж за 2 місяці 2014 року (15 166,3 млн кВтг).

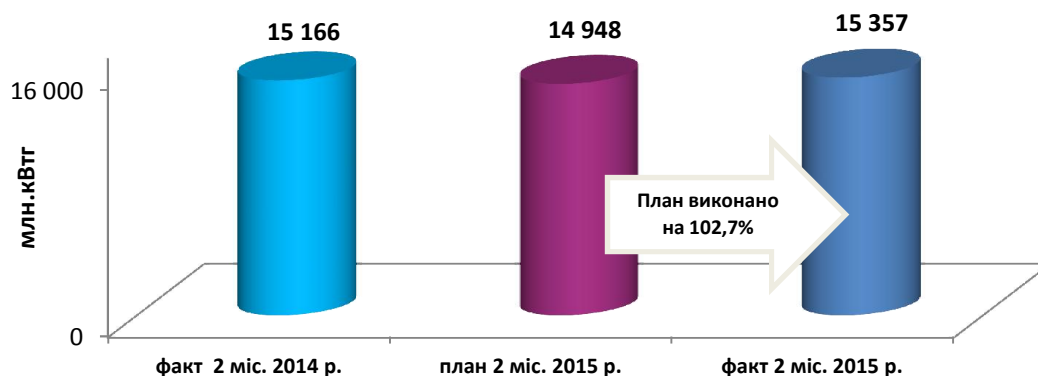


Рис. 2. Відпуск електроенергії ДП «НАЕК «Енергоатом»

Недовиробництво електроенергії через балансові обмеження за 2 місяці 2015 року склало 16 млн кВт.

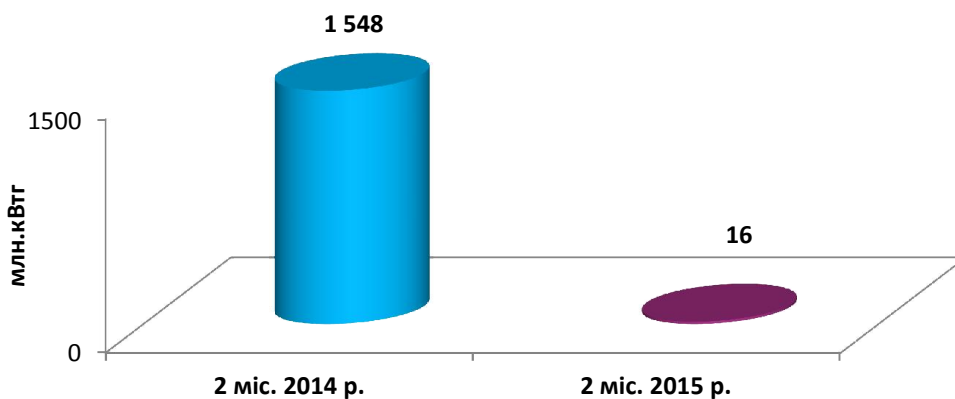


Рис. 3. Недовиробництво електроенергії через балансові обмеження

Коефіцієнт використання встановленої потужності за 2 місяці 2015 року склав 82,7%, що на 0,9% більше, ніж за 2 місяці 2014 року (81,8%).

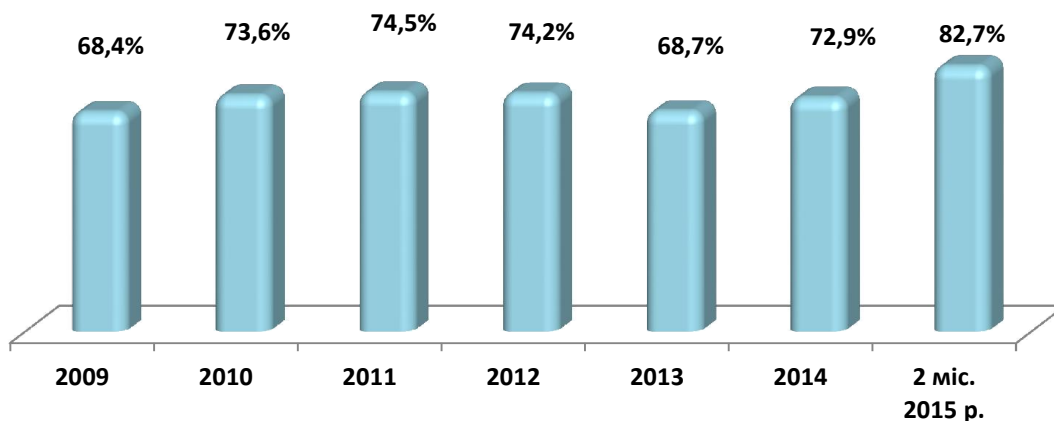


Рис. 4. Коефіцієнт використання встановленої потужності енергоблоків АЕС

Коефіцієнт готовності несення номінального електричного навантаження за 2 місяці 2015 року склав 86,2%, що на 3,0% менше, ніж за 2 місяці 2014 року (89,2%).

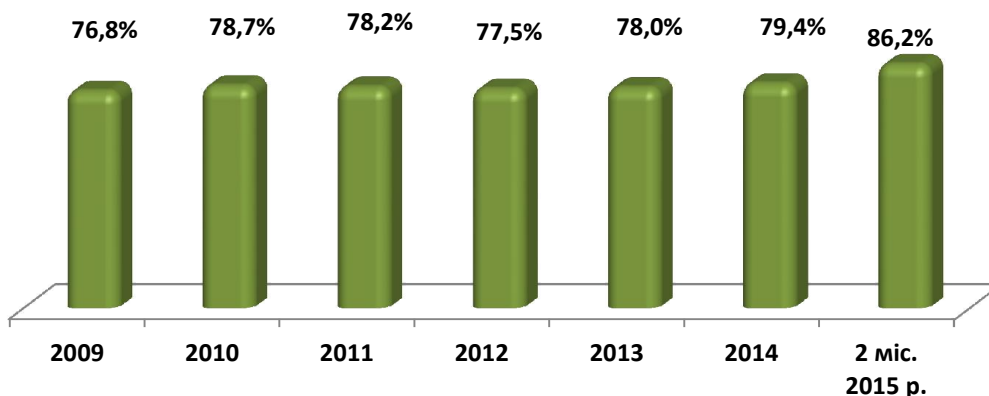


Рис. 5. Коефіцієнт готовності несення номінального електричного навантаження АЕС

2. Ремонтна кампанія

За 2 місяці 2015 року виконано:

- **один планово-попереджувальний ремонт** (№1 РАЕС – капітальний плановий ремонт тривалістю 64,52 доби). Станом на 28.02.2015 виконувались один середній ремонт на

енергоблоці №3 ЮУАЕС та два капітальних ремонти на енергоблоках №1, 5 ЗАЕС. Загальна тривалість перебування енергоблоків у ППР – **138,52 доби**, у тому числі закінчених – **56,52 доби**.

Довідково:

За 2 місяці 2014 р. загальна тривалість перебування енергоблоків у ремонтах становила 108,46 діб, у тому числі закінчених 3,5 доби.

3. Порухення в роботі АЕС

За 2 місяці 2015 року зареєстровано 1 порушення.

Довідково:

За 2 місяці 2014 р. порушень у роботі АЕС не було.

4. Охорона праці та пожежна безпека

За 2 місяці 2015 року в ДП «НАЕК «Енергоатом» нещасних випадків не було.

За 2 місяці 2015 року сталася 1 пожежа.

Довідково:

За 2 місяці 2014 року нещасних випадків не було.

За 2 місяці 2014 року аварій та пожеж не було.

5. Стан радіаційної безпеки

Радіаційні параметри, що характеризують роботу АЕС «НАЕК «Енергоатом» за 2 місяці 2015 року, **не перевищували нормативних значень**, а радіаційний захист персоналу та населення забезпечувались на достатньому рівні.

Експлуатація атомних електростанцій у звітному періоді не викликала жодних екологічних змін, які б свідчили про погіршення стану навколишнього середовища в районі їх розташування. Рівень безпеки атомних станцій України відповідає вимогам національного законодавства та міжнародним рекомендаціям.

6. Обсяг товарної продукції

За 2 місяці 2015 року до Енергоринку відпущено електроенергії на суму 5 943,8 млн грн (з ПДВ), що на 1 711,9 млн грн., або на 40,5% більше, ніж за 2 місяці 2014 року (4 231,9 млн грн. (з ПДВ)).

7. Стан платежів за відпущену електроенергію

Розрахунки Оптового ринку електроенергії за відпущену електроенергію за 2 місяці 2015 року (станом на 15.03.2015) склали 5 112,5 млн грн. (з ПДВ), або 86,01% від ТП 2 місяців 2015 року і збільшились порівняно з 2 місяцями 2014 року на 1 473,7 млн грн., або на 40,5% (за 2 місяці 2014 р. — 3 638,8 млн грн., або 86,0% від ТП).

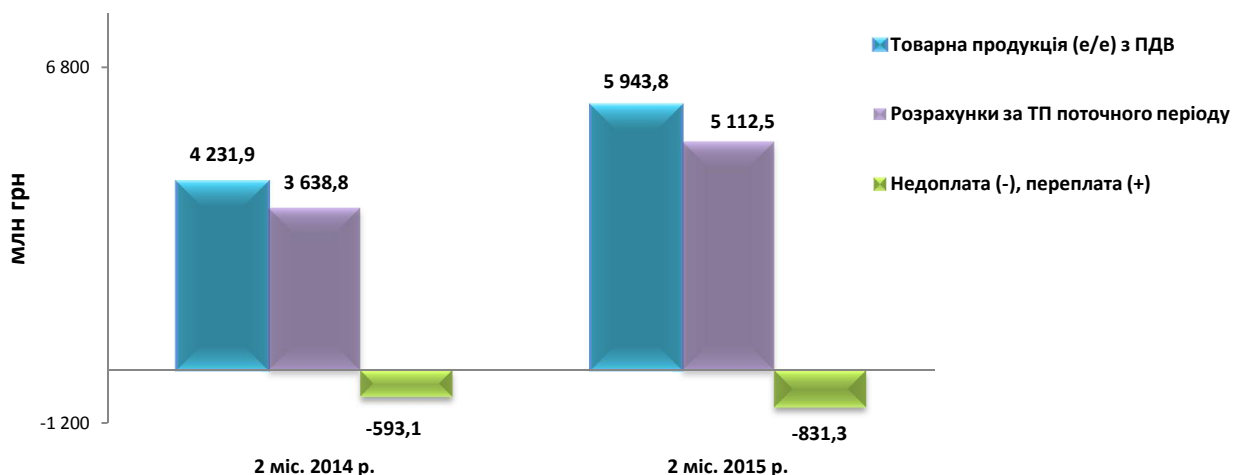


Рис. 7. Стан оплати ДП «Енергоринок» поточної товарної продукції (електроенергії) ДП «НАЕК «Енергоатом»

Недоплата ДП «Енергоринок» перед ДП «НАЕК «Енергоатом» (станом на 15.03.2015) за 2 місяці 2015 року склала **831,3 млн грн.**, що на 238,2 млн грн. більше, ніж за 2 місяці 2014 року.

Довідково:

За 2 місяці 2014 р. – недоплата склала 593,1 млн грн.

Заборгованість ДП «Енергоринок» перед ДП «НАЕК «Енергоатом» за відпущену електроенергію (станом на 01.03.2015) склала 8 685,7 млн грн., що на 3 644,0 млн грн. більше, ніж за аналогічний період 2014 року, (2,9 місяці безоплатної роботи енергоблоків Компанії).

Довідково:

Станом на 01.03.2014 заборгованість складала 5 041,7 млн грн.

8. Сплата податків

За 2 місяці 2015 року **нараховано** 943,2 млн грн. платежів до бюджетів усіх рівнів (у тому числі податок з доходів фізичних осіб – 97,3 млн грн.), розрахунків зі страхування – 288,9 млн грн. Загальна сума нарахувань до бюджетів усіх рівнів та розрахунків зі страхування склала 1 232,1 млн грн.

За 2 місяці 2015 року **сплачено** до бюджетів усіх рівнів 1 040,9 млн грн., (у тому числі податок з доходів фізичних осіб – 97,1 млн грн.), розрахунків зі страхування – 279,3 млн грн. Загальна сума сплати податків до бюджетів усіх рівнів та розрахунків зі страхування склала 1 320,1 млн грн.

Довідково:

За 2 місяці 2014 р. до бюджетів усіх рівнів по ДП «НАЕК «Енергоатом» сплачено 848,9 млн грн. (у т.ч. податок з доходів фізичних осіб – 91,1 млн грн.), розрахунків зі страхування сплачено 257,0 млн грн. Всього сплачено платежів до бюджетів усіх рівнів та розрахунків зі страхування 1 105,9 млн грн.

Заборгованість (станом на 01.03.2015) з платежів до бюджетів усіх рівнів по ДП «НАЕК «Енергоатом» становить 4 699,9 млн грн., (у тому числі податок з доходів фізичних осіб – 29,3 млн грн.), заборгованість з розрахунків зі страхування склала 69,5 млн грн. Всього заборгованість із платежів до бюджетів усіх рівнів та розрахунків зі страхування становить 4 769,4 млн грн.

Довідково:

Заборгованість до бюджетів усіх рівнів по ДП «НАЕК «Енергоатом» (станом на 01.03.2014) становила 238,9 млн грн., (у т.ч. податок з доходів фізичних осіб – 22,9 млн грн.), заборгованість з розрахунків зі страхування складала 62,5 млн грн. Всього заборгованість з платежів до бюджетів усіх рівнів та із розрахунків зі страхування становила 301,4 млн грн.

9. Капітальне будівництво

Обсяг капітальних вкладень за 2 місяці 2015 року склав 313,6 млн грн., що на 18,2 млн грн. менше, ніж за 2 місяці 2014 року (331,7 млн грн.).

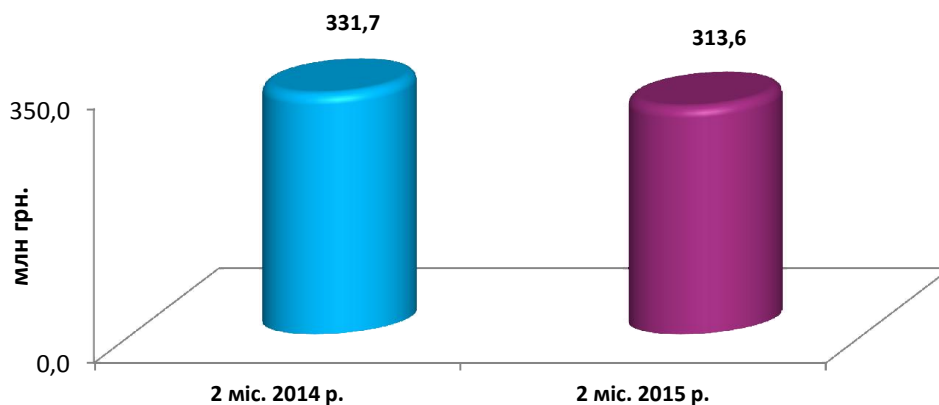


Рис. 8. Обсяг капітальних вкладень ДП «НАЕК «Енергоатом»

За 2 місяці 2015 року профінансовано капітальних вкладень на суму 461,2 млн грн., що на 143,3 млн грн. більше, ніж за 2 місяці 2014 року (317,9 млн грн.)

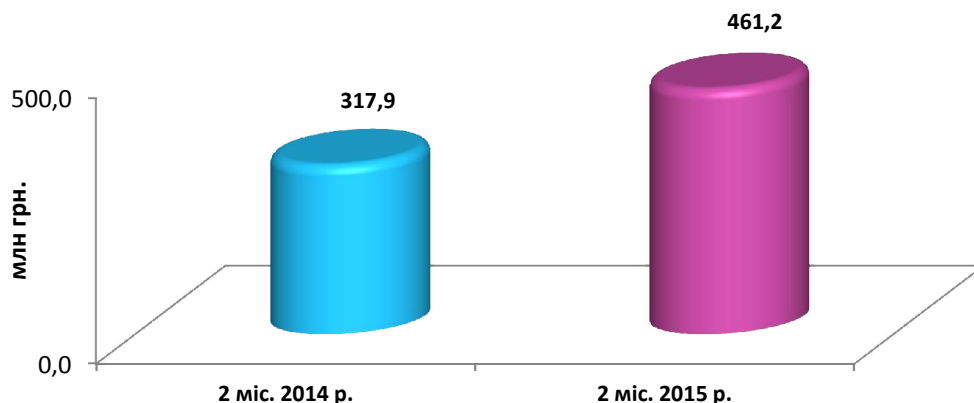


Рис. 9. Фінансування капітальних вкладень ДП «НАЕК «Енергоатом»

10. Чисельність працівників ДП «НАЕК «Енергоатом»

Середньооблікова чисельність штатних працівників Компанії за 2 місяці 2015 року становила 34,2 тис. осіб, що на 0,4 тис. осіб менше, ніж за 2 місяці 2014 року (за 2 місяці 2014 року — 34,6 тис. осіб).

Чисельність ліцензованого персоналу за 2 місяці 2015 року становила 431 спеціаліст, що на 1 спеціаліста більше, ніж за 2 місяці 2014 року (2 місяці 2014 року – 430 спеціалістів).

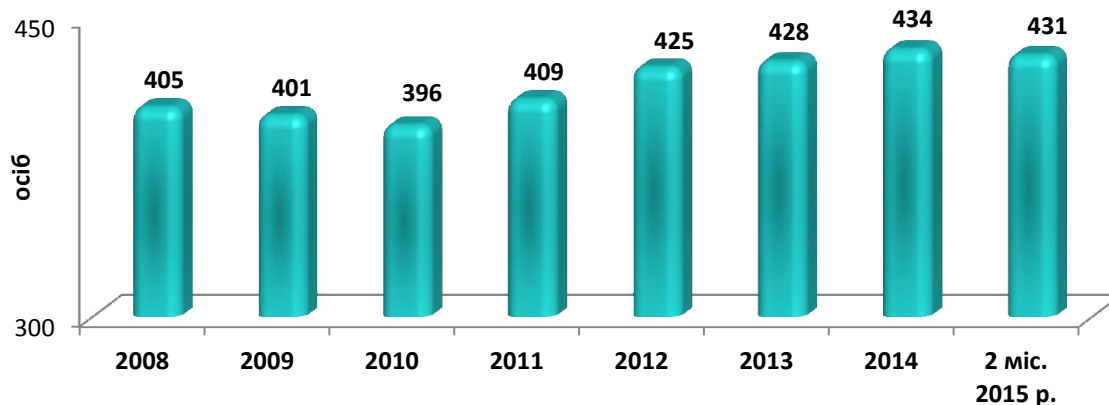


Рис.10. Чисельність ліцензованого персоналу ДП «НАЕК «Енергоатом»